



**МЕЖДУНАРОДНАЯ ФЕДЕРАЦИЯ КОННОГО СПОРТА  
ОТДЕЛЕНИЕ ПАРАЛИМПИЙСКОГО КОННОГО СПОРТА**

**РУКОВОДСТВО  
ПО МЕДИЦИНСКОЙ КЛАССИФИКАЦИИ**

**ДЛЯ ПАРАЛИМПИЙСКИХ  
КОННОСПОРТИВНЫХ СОРЕВНОВАНИЙ.**

3-е издание, вступает в силу с 1 февраля 2012 года.



Москва – 2012

**Руководство по медицинской классификации для паралимпийских конноспортивных соревнований. 3-е издание, вступает в силу с 1 февраля 2012 года. / Пер. с англ. Шульга И.Б. – М.: МККИ, 2012. – 69 с.**

В настоящем Руководстве рассматриваются все вопросы, связанные с медицинской классификацией спортсменов для их дальнейшего участия в паралимпийских конноспортивных соревнованиях всех уровней.

Классификация гарантирует справедливые соревнования между спортсменами в паралимпийском конном спорте. Классификация представляет собой систематизацию для соревнований. Классификация проводится с целью обеспечения соответствия степени нарушений спортсменов сложности элементов выступления на лошади. Целью классификации является распределение спортсменов по группам или Уровням в соответствии с имеющимися у них нарушениями, влияющими на основные факторы успеха в спорте.

Руководство является официальным изданием по медицинской классификации.

Руководство предназначается прежде всего для медиков-классификаторов, а также для тренеров, спортсменов и всех людей, связанных с паралимпийским конным спортом или интересующихся им.

© Federation Equestre Internationale 2012.

Reproduction strictly reserved.

© Перевод с английского, Шульга И.Б., 2012.

## Оглавление.

1. ЦЕЛЬ КЛАССИФИКАЦИИ.	5
1.1. Персонал: обязанности и ответственность.	5
1.2. Процедура проведения классификации.	6
2. КЛАССИФИКАЦИЯ ДЛЯ МЕЖДУНАРОДНЫХ СОРЕВНОВАНИЙ.	7
2.1. Классификация и категория Уровня.	8
3. АККРЕДИТАЦИЯ КЛАССИФИКАТОРОВ.	8
4. ОТВЕТСТВЕННОСТЬ КЛАССИФИКАТОРОВ НА ПАРАЛИМПИЙСКИХ КОННОСПОРИВНЫХ СОРЕВНОВАНИЯХ.	9
4.1. Процедура классификации.	9
4.2. Приглашение классификатору.	9
4.3. Расходы классификаторов.	10
4.4. Обязанности организаторов соревнований.	10
5. КРИТЕРИИ ОТБОРА ДЛЯ ПАРАЛИМПИЙСКИХ КОННОСПОРТИВНЫХ СОРЕВНОВАНИЙ.	11
5.1. Классифицируемые нарушения.	11
5.2. Процедура установления медицинского диагноза.	12
5.3. Критерии минимальных нарушений (МДС) для определения функционального Профиля в паралимпийском конном спорте.	13
6. ПРОЦЕДУРЫ ПОДАЧИ ПРОТЕСТОВ И АПЕЛЛЯЦИЙ ПО ПАРАЛИМПИЙСКОЙ КОННОСПОРТИВНОЙ КЛАССИФИКАЦИИ.	13
Раздел 1. ПРОТЕСТЫ.	13
6.1. Протест.	13
6.2. Общие правила подачи протестов.	14
6.3. Подача протестов.	14
6.4. Возможности подачи протестов.	14
6.5. Исключительные обстоятельства.	15
6.6. Процедура подачи протеста.	16
6.7. «Пошаговая» процедура подачи протеста.	18
6.8. Процедура протеста во время Паралимпийских игр.	19
Раздел 2. АПЕЛЛЯЦИИ.	20
6.9. Апелляции.	20
6.10. Юрисдикция апелляционного органа.	20
6.11. Подача апелляции.	20
6.12. Начало рассмотрения.	21
6.13. Процесс рассмотрения апелляции.	21
6.14. Рассмотрение апелляции.	21
6.15. Решение апелляционного органа.	22
6.16. Конфиденциальность.	22
6.17. Пошаговая процедура рассмотрения апелляции.	22
6.18. Процедура Апелляции во время проведения Паралимпийских игр.	23
6.19. Протесты в исключительных обстоятельствах.	23
7. СОГЛАСИЕ НА КЛАССИФИКАЦИЮ.	24
8. СПРАВКА О ДИАГНОЗЕ.	25

9. ГРАФИЧЕСКОЕ ПРЕДСТАВЛЕНИЕ ПРОФИЛЕЙ.	27
10. РУКОВОДСТВО ПО ПРОФИЛЯМ ДЛЯ ТРЕНЕРОВ.	33
11. ГРУППИРОВАНИЕ ПРОФИЛЕЙ В УРОВНИ В ПАРАЛИМПИЙСКОЙ ВЫЕЗДКЕ.	36
12. ГРАФИЧЕСКОЕ ИЗОБРАЖЕНИЕ УРОВНЕЙ В ПАРАЛИМПИЙСКОЙ ВЫЕЗДКЕ.	37
КЛАССИФИКАЦИОННАЯ КАРТА СПОРТСМЕНА В ПАРАЛИМПИЙСКОМ КОННОМ СПОРТЕ.	40
13. МЕТОДИКА ОЦЕНКИ.	44
13.1. Мышечное тестирование (шкала силы).	44
13.2. Шкала подвижности суставов.	44
13.3. Шкала координации движений.	44
14. ОПРЕДЕЛЕНИЕ ПРОФИЛЯ.	46
15. БАЗОВЫЕ РАСЧЁТЫ ДЛЯ ОПРЕДЕЛЕНИЯ ПРОФИЛЯ.	47
16. КОМПЕНСИРУЮЩИЕ ВСПОМОГАТЕЛЬНЫЕ СРЕДСТВА, РАЗРЕШЁННЫЕ К ИСПОЛЬЗОВАНИЮ В СОРЕВНОВАНИЯХ В ПАРАЛИМПИЙСКОМ КОННОМ СПОРТЕ И НЕКОТОРЫХ ОТКРЫТЫХ СОРЕВНОВАНИЯХ	49
17. ГРУППИРОВАНИЕ ПРОФИЛЕЙ В УРОВНИ В ПАРАЛИМПИЙСКОМ ДРАЙВИНГЕ.	54
18. ГРАФИЧЕСКОЕ ПРЕДСТАВЛЕНИЕ УРОВНЕЙ В ПАРАЛИМПИЙСКОМ ДРАЙВИНГЕ.	55
ПРИЛОЖЕНИЯ.	56
Приложение 1: Определение интеллектуальных нарушений.	56
Приложение 2: Форма заявления IBSA – IPC классификации нарушения зрения.	57
Приложение 3: Компенсирующие вспомогательные средства для паралимпийской выездки.	58
Приложение 4: Национальные и международные паралимпийские конноспортивные классификаторы.	59
Приложение 5: Письмо-обращение к психологу.	63
Приложение 6: Заявка на протест по паралимпийской конноспортивной классификации.	65
Приложение 7: Заявка на апелляцию по паралимпийской конноспортивной классификации.	67

## 1. ЦЕЛЬ КЛАССИФИКАЦИИ.

Классификация гарантирует справедливые соревнования между спортсменами в паралимпийском конном спорте. Классификация представляет собой систематизацию для соревнований. Классификация проводится с целью обеспечения соответствия степени нарушений спортсменов сложности элементов выступления на лошади. Целью классификации является распределение спортсменов по группам или Уровням в соответствии с имеющимися у них нарушениями, влияющими на основные факторы успеха в спорте.

Все наездники с нарушениями, которые намереваются участвовать в национальных или международных соревнованиях, должны предъявить медицинскую справку с указанием их полного диагноза. Нарушения оцениваются, и по результатам определяется **функциональный профиль**. Профили группируются в Уровни таким образом, чтобы всадники имели равные возможности в управлении лошадью. **Для соревнований существует пять Уровней.** Уровни Ia и Ib – для всадников с тяжелыми нарушениями, Уровень IV – для всадников с наименьшими нарушениями. Соревнования проводятся в каждом Уровне, что позволяет объективно оценить мастерство всадника, невзирая на его нарушения.

«Нарушением считается утрата или существенное отклонение от нормы в строении или функционировании человеческого организма». (W.H.O. (ВОЗ) 2000г.)

Классифицируемая область нарушений довольно широка и включает в себя физические (в том числе двигательные), интеллектуальные нарушения и нарушения органов чувств. Система классификации нарушений спортсменов должна быть проста в употреблении, достаточно гибка в применении ко всем нарушениям, учитывать специфику спорта и должна быть удобна для всадников.

### 1.1. Персонал: обязанности и ответственность.

Для национальных соревнований классификацию должен проводить классификатор национального уровня паралимпийского конного спорта. Если нет классификатора национального уровня, то классификацию может проводить классификатор-консультант вместе с физиотерапевтом с квалификацией медика или врачом. Классификацию 36-го и 37-го профилей должен проводить офтальмолог (см. Приложение 2), а 39-го профиля – психолог (см. Приложение 1).

Классификация для международных соревнований должна проводиться классификаторами паралимпийского конного спорта, аккредитованными на международный уровень. Два классификатора могут проводить классификацию вместе или отдельно, причем один из классификаторов должен быть из другой страны, нежели всадник. Они являются классификационной группой экспертов.

Целесообразно присутствие утвержденного Технического делегата или нахождение его в пределах доступности для обеспечения оценки технических возможностей спортсмена и компенсирующих вспомогательных средств.

Физиотерапевты и врачи, утвержденные и аккредитованные FEI PE, должны уметь обращаться со спортсменами с нарушениями и иметь ясное представление о классификации по паралимпийской конноспортивной системе классификации (Автор – Dr Christine Meaden

(д-р Кристина Меден)). Также в обязанности медицинского персонала входят консультации по любым вопросам диагностики.

Требования к классификаторам описаны в Приложении 4.

## **1.2. Процедура проведения классификации.**

Все новые всадники должны пройти международную классификацию за 6-12 месяцев до Чемпионата мира или Паралимпийских игр. Позднее этого срока не разрешается менять профиль классификации, если только не происходит значительных изменений в состоянии здоровья спортсмена, отсутствия заключения о диагнозе, ошибки классификаторов или преднамеренного искажения демонстрации своего состояния всадником.

Таким образом, каждому всаднику определяют профиль функциональных нарушений. Ему дают копию классификационной карты. Позднее спортсмену присылается идентификационная карта международной паралимпийской конноспортивной классификации (FEI PE ID card), на которой напечатаны профиль функциональных нарушений, разрешенные ему компенсирующие вспомогательные средства для использования на международных соревнованиях по паралимпийским видам конного спорта и в национальных соревнованиях, если Национальная федерация конного спорта проводит соответствующие соревнования.

Классификация должна проводиться вежливо и профессионально и только с соответствующим тестированием. На международных соревнованиях любая национальная классификация перепроверяется в день перед соревнованиями или в течение периода тренировок перед соревнованиями. При проведении классификации должны присутствовать только специалисты, её проводящие, всадник и один его представитель (им может быть Руководитель делегации, врач команды или кто-то другой по просьбе спортсмена).

Представитель спортсмена должен молчать во время процедуры классификации за исключением непосредственного к нему обращения или за исключением случая, когда необходимо выразить протест по поводу унижения достоинства спортсмена. Спортсмен имеет право прекратить процедуру классификации по уважительной причине в любое время. Если спортсмен прекращает классификацию по любой причине, он может быть снят с соревнований. Если спортсмен отказывается пройти классификацию, он/она автоматически снимается с соревнований. Если подан протест либо по процедуре, либо по результатам классификации, Апелляционное жюри или Комиссия по протестам должны рассмотреть его в кратчайший срок. (См. 6. Процедуры протестов по паралимпийской конноспортивной классификации, стр. 9.)

Необходимо предпринять все меры для того, чтобы спортсмен показал наиболее полно свои функциональные возможности, а в конце процедуры он должен быть одет для езды, включая протезы, если только их конструкция не создает неудобства ему или лошади. Все всадники должны наблюдаться во время езды и в течение всего времени их нахождения в социальной среде для более точной классификации. Это не оценка мастерства всадника, а подтверждение правильности выполнения им классификационных тестов. Для подтверждения результатов классификации могут быть использованы видеосъемки.

Всадник может использовать всё специальное снаряжение и протезы, с помощью которых он имеет возможность ездить на лошади. Но используемое снаряжение не должно давать всаднику преимущество над здоровыми спортсменами. Всаднику не разрешается использовать протезы или специальное снаряжение, не представленные на классификацию.

## 2. КЛАССИФИКАЦИЯ ДЛЯ МЕЖДУНАРОДНЫХ СОРЕВНОВАНИЙ.

У спортсменов–паралимпийцев встречается много различных видов нарушений. При проведении соревнований необходимо, чтобы всадники со сходной степенью нарушений могли соревноваться между собой. Этому критерию отвечает Классификационная система паралимпийского конного спорта. Такая система должна использоваться при проведении соревнований международного и национального уровней. Нарушения классифицируются по легко узнаваемым функциональным профилям, которые объединяются в Уровни. Профили многосторонни и компактны, легки в использовании и понимании и созданы с учетом специфики спорта. Профили, описывающие положение опорно-двигательного аппарата, не определяют специфику нарушения (диагноз), а определяют способности функционирующих частей тела.

В каждом виде спорта одни части тела играют большую роль, чем другие. «Система оценок» была разработана с учетом важности отдельных частей тела для верховой езды. Эти оценки используются в сочетании с «Системой профилей» для того, чтобы соревнования были более справедливыми. Профили группируются по специфике выездки и драйвинга отдельно.

Проведение классификации есть не что иное, как оценка только нарушений, но не способностей. Спортсмены не должны оцениваться во время езды наблюдающими классификаторами, так как это может дать некоторым всадникам преимущество в оценке результата перед другими спортсменами, кажущимися благодаря своему умению менее пораженными, чем на самом деле. Но иногда это бывает необходимо для того, чтобы определить равновесие всадника при езде верхом, но для этого достаточно проверить равновесие на «имитационной лошади» в комнате для обследования.

**Тем не менее, спортсмены должны быть под наблюдением классификаторов во время тренировок и соревнований.** Это необходимо для того, чтобы подтвердить зарегистрированные нарушения, которые при езде верхом выглядят так же, как и при классификации. Если у всадника во время классификации зафиксировано отсутствие двигательной способности каких-либо конечностей, а во время наблюдения обнаружено наличие движений, ему может быть предложено пройти переклассификацию. В исключительных случаях могут использоваться как доказательство видеоматериалы и результаты выборочного мышечного тестирования, если всадник намеренно исказил свои возможности при классификации.

Спортсмены, у которых состояние **улучшилось или ухудшилось**, должны пройти переклассификацию в течение 6 месяцев до Чемпионата мира и Паралимпийских игр. Меры для переклассификации спортсмена должна принять его страна. Всадник может быть проверен перед соревнованиями и в случае улучшения состояния переведен на более высокий уровень согласно результатам проверки изменений. (См. 5.2. Процедура установления медицинского диагноза, стр. 8)

**Классификация – это установление нарушений, но не навыков спортсмена. Умение всадника управлять лошадью оценивается на соревнованиях, но не при классификации. Цель соревнований – воздать должное умению. Классификация не имеет права наказывать тех, кто добился высокого уровня мастерства.**

Группирование профилей в Уровни предназначено для того, чтобы спортсмены могли соревноваться с равными себе. При согласии своего руководства всадник может соревноваться в Уровне выше (со всадниками с более легкими поражениями).

Профиль определяется в рамках определённых параметров и, соответственно, всадник выступает в определённом ему Уровне.

Если всадник считает, что он не может что-то выполнить в своём Уровне, он должен стремиться это выполнить.

Соревноваться в более низком Уровне с всадниками с более тяжёлыми поражениями не разрешается. (См 5. Критерий отбора для паралимпийских конноспортивных соревнований, стр. 7)

Все оценочные бланки будут храниться и использоваться строго конфиденциально в соответствии с Кодексом ИРС по классификации, защищающим права всадников.

## **2.1. Классификация и категория Уровня.**

**Спортсмены, в соответствии с ограничениями активности в силу тех или иных нарушений, классифицируются по Уровням. Также, в соответствии с нижеприведённой информацией, каждому спортсмену дополнительно определяется соответствующая категория.** Необходимые требования и возможности подачи протестов смотрите в разделе «Протесты».

а) Новый - NEW (N): Это обозначение применяется к спортсмену, который не прошёл медицинскую классификацию для определения ему Уровня для участия в международных соревнованиях.

б) Подлежащий пересмотру - REVIEW (R): Это обозначение применяется к спортсмену, который прошёл медицинскую классификацию и которому установлен Уровень для участия в международных соревнованиях, но может потребоваться дополнительное изучение состояния в соответствии с Правилами классификации FEI.

в) Подтверждённый - CONFIRMED (C): Это обозначение применяется к спортсмену, который прошёл медицинскую классификацию с установлением ему Уровня для участия в международных соревнованиях, и которому не требуется дополнительной оценки состояния в соответствии с Правилами классификации FEI.

## **3. АККРЕДИТАЦИЯ КЛАССИФИКАТОРОВ**

Семинары/курсы состоят из теории и практики, которые проводятся для классификаторов. Слушатели курсов должны быть компетентны в соответствующей области и одобрены своими национальными ассоциациями или официальными лицами. Для получения квалификации классификатора международной или национальной категории слушатели должны быть врачами или физиотерапевтами, предпочтительнее с хорошим знанием конного спорта. Слушателям присваивается категория международного классификатора (уровень 3 и 4), национального классификатора (уровень 2) в соответствии с их национальной квалификацией, работой в течение курса и выполнением курсовой работы по окончании курса. Чтобы стать международным классификатором, необходимо отработать вместе с международным классификатором на 2-х соревнованиях. Тем, кто показывает правильное отношение, преданность конному спорту и правильное внесение в базу данных своей страны классифицированных спортсменов, может быть присвоен статус международного классификатора. (См. Приложение 4.)

Более подробная информация о классификации по «Системе профилей» может быть получена у Главного классификатора паралимпийского конного спорта. Настоящее Руководство по классификации создано Консультантом Технического комитета FEI PE,



Главой международных классификаторов и Председателем рабочей группы спортивной и медицинской классификации:

Доктор Кристин Медин (Dr Christine Meaden):

Тлф. № +44 1628 629601

Факс № +44 1628 623684

Email: [chris@meaden.co.uk](mailto:chris@meaden.co.uk)

## **4. ОТВЕТСТВЕННОСТЬ КЛАССИФИКАТОРОВ НА ПАРАЛИМПИЙСКИХ КОННОСПОРТИВНЫХ СОРЕВНОВАНИЯХ**

### **4.1. Процедура классификации.**

4.1.1. Рекомендуется присутствие двух классификаторов паралимпийского конного спорта на всех международных соревнованиях, причем оба должны иметь международный уровень.

4.1.2. На главных чемпионатах должны присутствовать три классификатора международного уровня паралимпийского конного спорта из разных стран.

4.1.3. Все заполненные классификационные карты спортсменов на соревнованиях должны быть заверены двумя классификаторами паралимпийского конного спорта.

4.1.4. Для международных соревнований всадника должны освидетельствовать обязательно два классификатора международного уровня, один из которых должен быть из другой страны, нежели сам всадник. Осмотры не должны проводиться в одно и то же время и в одном и том же месте.

4.1.5. Классификаторы могут не дать всаднику окончательную классификацию до тех пор, пока не понаблюдают за ним во время езды верхом на тренировках и/или на соревнованиях по своему усмотрению.

4.1.6. Окончательная классификационная карта спортсмена должна быть передана Главному классификатору паралимпийского конного спорта. Если Главный классификатор FEI её утвердил, то:

- имя всадника будет внесено в основной список всадников, получивших международную классификацию в паралимпийском конном спорте;
- после соответствующего оформления должностным лицом идентификационная карта международного паралимпийского конного спорта с указанными на ней разрешенными компенсирующими вспомогательными средствами будет выдана всаднику.

4.1.7. Любые протесты рассматриваются согласно процедуре рассмотрения протестов, установленной FEI. (см. 6. Процедуры протестов по паралимпийской конноспортивной классификации, стр. 9.)

### **4.2. Приглашение классификатору.**

4.2.1. Главным классификатором назначаются и приглашаются классификаторы на каждые соревнования FEI.

4.2.2. Перед соревнованиями ОК должен заранее утвердить приглашения.

4.2.3. В приглашении должно быть точно и ясно указано место встречи, дата и время проведения классификации, даты ожидаемого прибытия и отъезда классификатора. Классификаторы должны вести наблюдение на соревнованиях.

4.2.4. Если классификатор прибывает самолетом, то в приглашении также должен быть указан классификатор или организатор, занимающийся авиаперелетами. В случае возникновения проблем в использовании авиаперелетов должны быть предоставлены подробные объяснения, гарантирующие их приемлемость.

4.2.5. В приглашении подтверждается оплата расходов классификаторов, что излагается в следующем разделе.

4.2.6. После получения приглашения классификатор должен без задержек дать в письменном виде согласие или отказ как можно быстрее.

4.2.7. Классификаторы должны быть предложены прибыть на место проведения соревнований за 24 часа до проведения жеребьевки.

Все новые спортсмены, обратившиеся за классификацией, а также те, кто подлежит переклассификации, должны быть освидетельствованы до проведения жеребьевки, что позволит классификаторам завершить все процедуры классификации и передать соответствующую информацию об изменениях в Оргкомитет, а также данные о компенсирующих вспомогательных средствах соответствующим официальным лицам.

### **4.3. Расходы классификаторов.**

4.3.1. Организаторы соревнований должны взять на себя оплату всех расходов классификаторов в разумных пределах на приобретение оборудования либо снабдить их оборудованием.

4.3.2. В расходах должно быть предусмотрено возмещение стоимости проезда классификатора от его дома до места проведения соревнований и обратно, проживания, всего транспорта, питания по общепринятой норме в местах проведения соревнований и проживания и других необходимых расходов.

4.3.3. Помещение для проживания классификаторов должно находиться по возможности дальше от всадников и желательно около судей и Технического делегата.

4.3.4. Организаторы предоставляют транспорт для проезда от аэропорта к месту проживания и обратно, а также при необходимости от места проживания к месту проведения соревнований и обратно.

4.3.5. Классификаторы являются официальными представителями FEI и имеют тот же статус, что и Официальные лица FEI.

### **4.4. Обязанности организаторов соревнований.**

4.4.1. По истечении даты приёма заявок на участие Организационный комитет (ОК) должен послать Главному классификатору Паралимпийского конного спорта список всех всадников с указанием их стран, номера профиля и Уровня, которые им определили. Список проверяется и возвращается в ОК с подтверждением тех, кто классифицирован, и тех, кому нужна классификация или переклассификация. Список компенсирующих вспомогательных средств, разрешенных каждому всаднику, также должен быть послан в ОК. Этот список должен быть передан Техническому делегату, Коменданту соревнований и судьям.

4.4.2. ОК отвечает за составление расписания классификации всадников, которым она необходима и которая должна быть проведена обязательно до начала соревнований. Классификаторам должны даваться по 40 минут на обследование каждого всадника, перерыв на обед и перерывы для отдыха. Всадникам должно быть выслано сообщение о дате и времени их обследования для классификации или сообщено непосредственно по прибытии на соревнования.

4.4.3. Чистая отдельная комната для обследований должна быть предоставлена в распоряжение классификаторов на все время проведения классификации. В комнате должны быть кушетка с подушкой, четыре или пять стульев, стол и табуретка, питьевая вода и полотенце. Комната должна быть достаточно просторной, поскольку в ней одновременно должны находиться классификаторы, всадник и его представитель.

4.4.4. Место, предназначенное для ожидания, должно быть расположено около комнаты классификаторов.

4.4.5. Классификаторам должен быть дан административный ассистент. Помимо административных обязанностей, таких как снятие копий, административный ассистент должен обеспечивать явку всадников согласно расписанию, контактировать с Главой каждой делегации, передавать результаты классификации в ОК по возможности без задержек и готовить обследование всадников при езде верхом, если это требуется для классификации.

4.4.6. Классификаторам (включая собственных классификаторов принимающей страны, которые пожелают присутствовать) для наблюдения за всадниками во время их езды (на тренировках и на соревнованиях) и для обсуждения их профиля должно быть выделено отдельное место около манежа, расположенное таким образом, чтобы исключить всякую возможность быть услышанными кем бы то ни было.

**Если требуется дополнительное обследование нарушений всадника при езде\_верхом, время и место обследования согласовывается с всадником, ОК, Главой\_делегации, Техническим делегатом и классификаторами. Это обследование используется для подтверждения результатов обычного обследования, навыки и мастерство всадника не должны приниматься во внимание при обследовании.**

## **5. КРИТЕРИЙ ОТБОРА ДЛЯ ПАРАЛИМПИЙСКИХ КОННОСПОРТИВНЫХ СОРЕВНОВАНИЙ**

### **5.1. Классифицируемые нарушения.**

Все спортсмены с нарушениями, которые намереваются участвовать в национальных или международных соревнованиях, должны предъявить медицинскую справку с полным перечнем их диагнозов. Желательно, чтобы нарушения были постоянными и ограничение активности поддавалось проверке.

Все всадники должны быть классифицированы для участия в санкционированных паралимпийских конноспортивных соревнованиях. Всадники с *незначительными функциональными нарушениями* должны соответствовать критериям отбора для паралимпийских конноспортивных соревнований. (См. Базовые расчёты)

«Классификация не предполагает исчерпывающего всестороннего заключения. Паралимпийская конноспортивная классификация по определению не может охватить все редкие заболевания. Следовательно, не обязана классифицировать абсолютно каждого. Нужно говорить: «не может участвовать или невозможно классифицировать», но нельзя говорить, что у них нет поражений. Тяжесть поражений не вызывает сомнений, но часть поражений не включена в классификационную систему». (Michael Председатель Классификационного комитета IPC по верховой езде, 2000).

Для допуска к обследованию у всадника должно быть заболевание, вызывающее объективно определяемое постоянное нарушение. Примеры состояний, заболеваний или расстройств, которые могут привести к постоянным нарушениям: парезы, ампутация, от частичного до полного анкилоза суставов, поражение ЦНС, нарушение зрения, интеллектуальные нарушения. Так как функциональные требования для каждого вида спорта различны, спортсмены могут не соответствовать минимальным требованиям в одном виде спорта FEI, но могут принимать участие в другом виде спорта FEI.

Такие нарушения, как минимальные контрактуры мягких тканей, неустойчивость связок, отёк, атрофии, не влияющие на двигательные функции, как при миальгическом энцефалите или фибромиалгии, или такие симптомы, как боль и/или потеря чувствительности без нарушений, упомянутых ранее, не должны считаться постоянными физическими нарушениями. Конечно, эти люди действительно могут быть нетрудоспособны, но они не классифицируемы.

Люди, нарушения которых не классифицируются или не соответствуют уровню минимальных функциональных нарушений, иногда могут быть освидетельствованы по

42-му профилю как участники национальных соревнований. Они могут участвовать в открытых соревнованиях, если их Национальные Федерации организуют такие соревнования с участием 42-го профиля кроме 5-ти Уровней участников паралимпийских конноспортивных соревнований.

## **5.2. Процедура установления медицинского диагноза.**

В большинстве случаев Справка о диагнозе (стр. 12), подписанная лечащим врачом всадника, является достаточным подтверждением его нарушений.

Классификация по системе профилей используется, чтобы гарантировать честные соревнования для всех спортсменов. Для устойчивых нарушений обычно достаточно одной классификационной процедуры для определения профиля на всю жизнь. Некоторые нарушения могут медленно прогрессировать, и спортсмены с такими нарушениями время от времени могут нуждаться в переклассификации. У лиц с рассеянным склерозом совершенно разные состояния. И поскольку состояние у таких больных может меняться с течением времени, этим спортсменам необходимо чаще проходить переклассификацию (в течение 6 месяцев перед Чемпионатом мира, Континентальными чемпионатами и Паралимпийскими играми). Таким образом, наибольшая часть спортсменов с формой рассеянного склероза нуждается в переклассификации. По этой причине Медицинский комитет принял решение выяснять подробности состояния больных рассеянным склерозом и с другими подобными неврологическими состояниями, такими как травма головы, желающих участвовать в соревнованиях FEI. Полученная медицинская информация нужна только на один раз и будет использована с предельной осторожностью. Она будет помещена в архив Главным классификатором, и в официальных документах, относящихся к соревнованиям всадников с нарушениями, должно быть указано диагностическое заключение.

### **Необходимые документы:**

**Заверенное освидетельствование или заключение, написанное невропатологом или другим врачом, специализирующимся в установлении неврологического диагноза рассеянного склероза и его стадий (уменьшающийся рецидив, стадия первичного или вторичного прогрессирования) с датой установления диагноза. В этом документе должны быть указаны результаты анализа спинномозговой жидкости (CSF), описание снимка магнитно-резонансной томографии (MRI) и наиболее вероятные состояния (EP), определяемые по этим результатам. Желательно, чтобы документ был написан на английском языке или сопровождался переводом на английский язык.**

Классификаторы паралимпийского конного спорта понимают, что люди с рассеянным склерозом должны прилагать дополнительные усилия, чтобы показать свое состояние, и что это не может быть приятным, но мы хотим, чтобы люди с меняющимся состоянием участвовали в соревнованиях, следовательно, классификация должна быть убедительно объективной.

Всадник, который не смог показать свое состояние или его состояние не соответствует результатам классификационных тестов и наблюдениям в течении тренировок и/или соревнований, будет признан как «неклассифицируемый» или «недопущенный».

### **5.3. Критерии минимальных нарушений (MDC) для определения функционального Профиля в паралимпийском конном спорте.**

1. Каждый всадник должен иметь более 15% потери силы, подвижности или координации любой конечности или корпуса. (См. базовую линию оснований).
2. Каждый всадник должен иметь соответствующие медицинские показания, основанные на наличии поражений, которые можно объективно оценить. Такие симптомы, как слабые связки или боль, не оцениваются.
3. Некоторые функциональные профили не подходят для определённых видов конного спорта.
4. Если нет других физических нарушений, нижеприведенные нарушения не классифицируются для паралимпийского конного спорта:
  - a) изнашивание организма в результате старения;
  - b) общая слабость, вызванная болезнью;
  - c) ожирение;
  - d) остеохондроз;
  - e) психические нарушения;
  - f) кожные заболевания;
  - g) гемофилия;
  - h) эпилепсия;
  - i) респираторные нарушения;
  - j) слабость при фибромиалгическом и миалгическом энцефалите;
  - k) головокружение;
  - l) дисфункция или отсутствие внутреннего органа;
  - m) IBSA класс B3 и B4;
  - n) нарушения в работе сердца или сердечно-сосудистой системы.

## **6. ПРОЦЕДУРЫ ПОДАЧИ ПРОТЕСТОВ И АПЕЛЛЯЦИЙ ПО ПАРАЛИМПИЙСКОЙ КОННОСПОРТИВНОЙ КЛАССИФИКАЦИИ.**

Эти процедуры дополняются статьёй 8 Классификационного кодекса ИРС и международными стандартами, опубликованными в ноябре 2007г со всеми последующими поправками.

Согласно статье 1.7. Приложения 1 «Классификация» Правил паралимпийских конноспортивных соревнований, 2-е издание, действующее с 1-го января 2010 года, эта статья описывает протест и процедуру апелляций применительно к паралимпийской конноспортивной классификации. Эти процедуры дополняются статьёй 8 Классификационного кодекса ИРС и Международными стандартами ИРС: Протест и Апелляции (изданы в ноябре 2007 года).

### **Раздел 1: ПРОТЕСТЫ.**

#### **6.1. Протест.**

Термин «Протест» относится в этом руководстве к процедуре оформления возражения по поводу установленного спортсмену Уровня и последующего решения.

## **6.2. Общие правила подачи протестов.**

6.2.1. Протесты могут быть поданы только Главным классификатором FEI, Шефом классификаторов FEI, Президентом национальной федерации (или Президентом организации национального уровня, занимающейся паралимпийским конным спортом) или Главой делегации на соревнованиях.

6.2.2 Протест по установленному спортсмену Уровню подаётся обычно один раз за исключением особых случаев (как указано в этом Руководстве).

6.2.3. Протест в отношении распределения по Уровням, установленным FEI, может быть решён только FEI.

6.2.4. Протесты должны быть урегулированы таким образом, чтобы свести к минимуму воздействие на участие в соревнованиях, расписание и результаты.

6.2.5. В принципе, протест не должен рассматриваться группой классификаторов, которые участвовали в определении Уровня спортсмену, подавшему протест, за исключением случаев, когда протест подаётся через 18 месяцев или более после последней классификации спортсмена. В последнем случае вышеуказанные классификаторы могут входить в экспертную группу по протесту.

## **6.3. Подача протестов.**

Протесты, как правило, подаются в период проведения соревнований. Процедуру подачи протестов в другое время смотрите в статье 6.4.

## **6.4. Возможности подачи протестов.**

6.4.1. Категория, присваиваемая спортсмену при классификации вместе с Уровнем, определяет возможности подачи протеста относительно присвоения ему данного Уровня. Также категория определяет лиц, уполномоченных на подачу такого протеста.

6.4.2. Процесс определения категории спортсмену при классификации подробно изложен в настоящем Руководстве. Категории присваиваются спортсменам в соответствии с ниже приведёнными определениями (которые могут периодически пересматриваться в соответствии с Международными стандартами классификации спортсменов):

а) Новый – NEW (N): Данное определение означает, что спортсмен ещё не прошёл все стадии классификации, необходимые для участия в международных соревнованиях по данному Уровню;

б) Подлежащий пересмотру – REVIEW (R): Данное определение означает, что спортсмен прошёл все стадии классификации и может принимать участие в международных соревнованиях по данному Уровню, однако могут потребоваться дальнейшие классификационные процедуры в соответствии с настоящим Руководством;

с) Подтверждённый – CONFIRMED (C): Данное определение означает, что спортсмен полностью прошёл весь процесс классификации и может принимать участие в международных соревнованиях по данному Уровню, и, в соответствии с настоящим Руководством, не требуется никаких дополнительных классификационных процедур.

6.4.3. В таблице 1, приведённой ниже, показаны возможности подачи протестов как во время проведения соревнований, так и в другое время.

- a) Спортсмены с категорией N могут подать протест по процессу классификации и определения Уровня во время соревнований. По итогам рассмотрения протеста спортсмен может получить следующие категории:
- Подлежащий пересмотру,
  - Подтверждённый,
  - Не имеющий права соревноваться.
- b) По итогам проведения классификации и назначения Уровня спортсмены, имеющие категорию R, могут подать протест. После рассмотрения протестов спортсменам может быть оставлена категория R либо назначена следующая категория:
- Подтверждённый,
  - Не имеющий права соревноваться.
- c) Спортсмены, имеющие категорию C, могут подавать протест только через Главного классификатора FEI либо в исключительных случаях через Шефа классификаторов FEI (смотрите пункт 6.5).
- d) Действия спортсменов, получивших категорию «Не имеющий права соревноваться», выходя за рамки рассмотрения настоящего Руководства.

Таблица 1. Подача протестов во время проведения соревнований и в другое время.

Категория спортсменов	Протест может быть подан через Президента Национальной Федерации, Шефа классификаторов FEI, Руководителя команды спортсмена или официального представителя по классификации	Протест может быть подан через Главного классификатора FEI и/или через Шефа классификаторов FEI.
Новый (N)	Да	Да
Подлежащий пересмотру (R)	Да	Да
Подтверждённый (C)	Нет	Нет*

\* Протесты могут быть поданы в исключительных обстоятельствах (смотрите пункт 6.5.).

## 6.5. Исключительные обстоятельства.

6.5.1. К исключительному обстоятельству в данном Руководстве считается решение Главного классификатора FEI и/или Шефа классификаторов FEI о невозможности данного спортсмена участвовать в соревнованиях в определённом ему Уровне.

6.5.2. Исключительные обстоятельства могут наступить в силу следующих причин:

- a) Изменение физического состояния спортсмена;
- b) Спортсмен перед или во время соревнований находится в значительно худшем или лучшем физическом состоянии, которое не соответствует текущему Уровню спортсмена;
- c) Аккредитованным(-и) международным(-и) классификатором(-ами) по паралимпийскому конному спорту допущена ошибка, в результате которой Уровень, определённый спортсмену, не соответствует его физическому состоянию;

- d) С момента последней классификации спортсмена изменились критерии определения Уровня.

6.5.3. Когда спортсмен с квалификацией N проходит международную классификацию перед соревнованиями, возможно, обнаружится, что ему был определён неверный Уровень (ниже). Спортсмен может соревноваться либо в Уровне, который дан ему аккредитованным международным классификатором FEI, либо может остаться в прежнем Уровне для продолжения участия в соревнованиях. Спортсмен может выбрать езду из Уровня выше или из ранее данного ему Уровня (ниже, чем его международный Уровень), в последнем случае сумма всех баллов, выставленных судьями, будет уменьшена на 10% (пример: если общая сумма баллов 70%, то она будет снижена до 60%). Завоеванные спортсменом медали будут ему оставлены, и он будет указан на оценочной доске и в списке результатов. Только в самых исключительных случаях, когда был установлен ошибочный Уровень, завоеванные спортсменом медали могут быть конфискованы.

6.5.4. Подробности процесса подачи протеста в исключительных случаях приведены в статье 6.6.

## **6.6. Процедура подачи протеста.**

### **6.6.1. ПОДАЧА ПРОТЕСТА ВО ВРЕМЯ ПРОВЕДЕНИЯ СОРЕВНОВАНИЙ.**

6.6.1.1. Принимать любые протесты уполномочены Главный классификатор FEI и Шеф классификаторов FEI.

6.6.1.2. Протест должен быть подан Главному классификатору FEI или Шефу классификаторов FEI не позднее 30 минут до начала соответствующих соревнований.

6.6.1.3. Протесты должны подаваться на английском языке по форме официального классификационного протеста PE. Как минимум, в неё должна быть включена следующая информация и документация:

- a) Название, дата и место проведения соревнований.
- b) Время подачи протеста.
- c) Имя, статус в делегации, страна и подпись подающего протест.
- d) Имя и национальность спортсмена, Уровень которого опротестовывается.
- e) Подробности решения подать протест.
- f) Причина протеста.
- g) Какие-либо документы и другие доказательства для обоснования протеста.
- h) Взнос в размере 150 (ста пятидесяти) швейцарских франков.

6.6.1.4. По получении оформленного протеста Главный классификатор FEI или Шеф классификаторов FEI проверяет его на наличие всей необходимой информации. При обнаружении отсутствия полной необходимой информации Главный классификатор FEI или Шеф классификаторов FEI должен отклонить протест и уведомить об этом все заинтересованные стороны.

6.6.1.5. В случае принятия протеста Главный классификатор FEI или Шеф классификаторов FEI должен уведомить все заинтересованные стороны о дате и времени рассмотрения протеста.



## 6.6.2. ЭКСПЕРТНАЯ ГРУППА ПО ПРОТЕСТАМ ВО ВРЕМЯ СОРЕВНОВАНИЙ.

6.6.2.1. Главный классификатор FEI или Шеф классификаторов FEI должны создать экспертную группу по протестам для проведения оценочного осмотра спортсмена. Экспертная группа по протестам должна состоять, как минимум, из того же количества постоянных классификаторов PE той же или более высокой квалификации, чем классификаторы, участвующие в последнем определении Уровня спортсмену.

6.6.2.2. В идеале, в состав экспертной группы по протестам не должны входить классификаторы, принимавшие участие в последней процедуре классификации спортсмена, за исключением случаев её проведения более, чем за 18 месяцев до подачи протеста.

6.6.2.3. При подаче протеста в экспертную группу по протестам вместе с формой протестов по классификации PE должна быть представлена необходимая документация. Экспертная группа по протестам не должна ссылаться на результаты последней классификации спортсмена по определению ему Уровня.

6.6.2.4. Экспертная группа по протестам может запросить медицинской, спортивной или технической экспертизы для пересмотра Уровня спортсмена.

6.6.2.5. Все заинтересованные стороны должны быть уведомлены о решении по протесту в соответствии с международными стандартами оценки спортсменов международного паралимпийского комитета.

## 6.6.3. ПРОЦЕДУРА ПОДАЧИ ПРОТЕСТОВ ВНЕ СОРЕВНОВАНИЙ

6.6.3.1. Подача протеста вне соревнований означает протест, который не подан в период проведения соревнований. Соревнования должны считаться законченными через 30 минут после объявления окончательных результатов этих соревнований.

6.6.3.2. Главный классификатор FEI является лицом, уполномоченным принимать такие протесты.

6.6.3.3. Протесты должны подаваться на английском языке на официальном бланке протестов по классификации PE. Представленная вместе с бланком протестов информация и документация должна включать, как минимум, следующее:

- a) Имя, должность, страна и подпись лица, подающего протест.
- b) Имя и национальность спортсмена, по Уровню которого подаётся протест.
- c) Подробности решения о подачи протеста.
- d) Основание для протеста.
- e) Любые документы и другие доказательства для обоснования протеста.
- f) Взнос в размере 150 (ста пятидесяти) швейцарских франков.

6.6.3.4. По получении оформленного протеста Главный классификатор FEI должен его проверить на наличие всей необходимой информации. При обнаружении отсутствия полной необходимой информации Главный классификатор FEI должен отклонить протест и уведомить об этом все заинтересованные стороны.

6.6.3.5. В случае принятия протеста Главный классификатор FEI должен уведомить все заинтересованные стороны о дате и времени рассмотрения протеста.

#### 6.6.4. ЭКСПЕРТНАЯ ГРУППА ПО ПРОТЕСТАМ ВНЕ СОРЕВНОВАНИЙ.

6.6.4.1. Главный классификатор FEI должен создать экспертную группу по протестам для проведения оценочного осмотра спортсмена. Экспертная группа по протестам должна состоять, как минимум, из того же количества постоянных классификаторов РЕ той же или более высокой квалификации, чем классификаторы, участвующие в последнем определении Уровня спортсмену.

6.6.4.2. В состав экспертной группы по протестам не должны входить классификаторы, принимавшие участие в последней процедуре классификации спортсмена, за исключением случаев её проведения более, чем за 18 месяцев до подачи протеста.

6.6.4.3. При подаче протеста в экспертную группу по протестам вместе с формой протестов по классификации РЕ должна быть представлена необходимая документация. Экспертная группа по протестам не должна ссылаться на результаты последней классификации спортсмена по определению ему Уровня.

6.6.4.4. Экспертная группа по протестам может запросить медицинской, спортивной или технической экспертизы для пересмотра Уровня спортсмена.

6.6.4.5. Все заинтересованные стороны должны быть уведомлены о решении по протесту в соответствии с международными стандартами оценки спортсменов международного паралимпийского комитета.

#### 6.7. «Пошаговая» процедура подачи протеста.

В этом разделе описываются различные этапы подачи протеста в период проведения соревнований. Они предназначены для обеспечения рекомендуемой системы организации и обработки протестов.

##### Шаг 1. Действия в предсоревновательный период.

Сообщить подробную информацию о процедуре протеста всем Национальным федерациям и Национальным паралимпийским комитетам.

Распространить образец бланка (формы) протеста по классификации РЕ.

Определить процедуры (кто, когда, к кому), с помощью которых будут подаваться протесты.

##### Шаг 2. Представление протеста в соответствии с Правилами FEI.

Бланк протеста по классификации РЕ принимается уполномоченным лицом.

В приложении к бланку протеста по классификации РЕ представляются все подтверждающие документы и информация.

Оплата взноса за протест.

Все документы должны быть представлены Главному классификатору FEI или Шефу классификаторов FEI для соответствующих соревнований.

Шаг 3. Просмотр предоставленного протеста Главным классификатором FEI и/или Шефом классификаторов FEI.

Шаг 4. Решение относительно представления протеста Главным классификатором FEI и/или Шефом классификаторов FEI.

В случае отказа: Главный классификатор FEI и/или Шеф классификаторов FEI должен уведомить подающую сторону, объяснив причины отказа.  
В случае принятия: переход к шагу 5.

Шаг 5. Подготовка решения по протесту Главным классификатором FEI и/или Шефом классификаторов FEI.

Назначение экспертной группы по протестам.

Уведомление всех заинтересованных сторон о месте, времени и процессе рассмотрения протеста.

Шаг 6. Решение по протесту экспертной группой классификаторов.

Рассмотрение всей документации и информации.

Проведение процедуры классификации.

Определение Уровня спортсмену.

Уведомление Главного классификатора FEI и/или Шефа классификаторов FEI о результате рассмотрения протеста.

Шаг 7. Дальнейшие административные процедуры.

Главный классификатор FEI и/или Шеф классификаторов FEI уведомляет все заинтересованные стороны о принятии решения по протесту с сопровождением в случае необходимости разъяснения принятого решения в письменном виде.

Сообщение о принятом решении в соответствующее спортивное отделение FEI, организаторам и другим лицам, ответственным за проведение соревнований.

Обновление классификационного списка спортсменов.

### **6.8. Процедура протеста во время Паралимпийских игр.**

Если такое предусмотрено, принятие протеста должно осуществляться в соответствии с положениями международных стандартов IPC по протестам и апелляциям согласно Руководству по классификации для соответствующих Паралимпийских игр. IPC разрабатывает подробные процедуры с учётом графика и места проведения Паралимпийских игр.

## **РАЗДЕЛ 2: АПЕЛЛЯЦИИ.**

### **6.9. Апелляции.**

6.9.1. В этом Руководстве термин «Апелляция» применяется к процедуре, с помощью которой представлено и затем решено официальное возражение по поводу порядка проведения процедуры классификации.

6.9.2. Использование термина «Апелляция» в данном Руководстве касается стороны, представившей обращение от имени спортсмена.

6.9.3. Использование термина «Ответчик» в данном Руководстве относится к FEI, как к органу, ответственному за процедуры и решения, по поводу которых обратились.

### **6.10. Юрисдикция Апелляционного органа.**

6.10.1. Апелляционный орган должен состоять из двух классификаторов FEI и члена Технического комитета FEI PE. Апелляционный орган назначается FEI. Также FEI назначает возглавляющего Апелляционный орган.

6.10.2. Апелляционный орган должен иметь юрисдикцию пересмотра классификационного решения для того, чтобы:

- а) Гарантировать соблюдение всех процедур, соответствующих данному Уровню спортсмена.
- б) Гарантировать соблюдение всех соответствующих Протесту процедур.

6.10.3. Апелляционный орган не обладает юрисдикцией пересмотра качества распределения Уровней или Статусов Уровней. Ни при каких обстоятельствах Апелляционный орган не меняет разработки классификаторов при определении спортсмену другого Уровня и/или Статуса Уровня.

6.10.4. Апелляционный орган рассматривает апелляции только в случаях, в которых все другие имеющиеся средства правовой защиты, включая процедуры протеста и другие возможности, были исчерпаны.

### **6.11. Подача апелляции.**

6.11.1. Заявление на Апелляцию должно быть подано в FEI в течение 28 дней после принятия решения, которое будет оспариваться. Заявление на Апелляцию может быть подано в FEI по электронной почте, факсу или обычной почте. FEI должна незамедлительно передать копию заявления на Апелляцию противоположной стороне.

6.11.2. Подавать Апелляцию уполномочены только Главный классификатор FEI, президенты национальных федераций, а также руководители делегаций.

6.11.3. Содержание апелляции:

- а) Характеристика стороны, подающей апелляцию (апеллянт).
- б) Указание ФИО и страны спортсмена, чей Уровень или категория являются объектом апелляции.
- в) Указание решения, по которому подаётся апелляция с приложением его копии (в письменном виде) или его краткого описания.

- d) Указание оснований для апелляции и детальное изложение ошибок в процедурах, если утверждается, что таковые имели место.
- e) Указать, какие средства и все ли были использованы для решения данной проблемы.
- f) Указать все документы, доказательства и свидетельства в поддержку апелляции.
- g) По мере возможности указать лицо или лиц, ответственных за решение, по которому подаётся апелляция («респондент»).

6.11.4. Апелляция должна быть оплачена в размере 500 (пятисот) швейцарских франков. Квитанция об оплате прилагается к апелляции.

## **6.12. Начало рассмотрения.**

6.12.1. По получении заявки на апелляцию FEI должна определить, все ли другие возможности были использованы стороной, подавшей апелляцию. Если были использованы не все имеющиеся возможности, FEI должна отклонить заявку на апелляцию в письменном виде.

## **6.13. Процесс рассмотрения апелляции.**

6.13.1. Если все другие возможности были использованы, FEI должна:

- a) Информировать все заинтересованные стороны о создании апелляционного органа для рассмотрения данной апелляции.
- b) Отправить копии заявления на апелляцию, всех документов, доказательств и подробностей свидетельств стороне, указанной в заявлении на апелляцию (противоположной стороне).
- c) Информировать противоположную сторону, что с момента получения заявки на апелляцию у них есть 28 дней на предоставление в апелляционный орган перечня всех документов, доказательств и свидетельств экспертов, имеющих отношение к апелляции.
- d) Определить время и место рассмотрения апелляции. Апелляционный орган, по собственному усмотрению, может проводить рассмотрение апелляции посредством телефонной или видеоконференции.

## **6.14. Рассмотрение апелляции.**

6.14.1. Апелляционный орган, все члены которого выразили согласие и подписали документ о конфликте интересов, будет состоять не менее, чем из трёх человек, не связанных ни на какой стадии с информацией о споре, которая представлена в апелляционный орган.

6.14.2. Апелляционный орган может назначить адвоката для помощи в этом разбирательстве.

6.14.3. И FEI, и соответствующие стороны должны иметь право быть представленными их адвокатами и привлекать при необходимости переводчика.

6.14.4. Не более двух представителей от любой стороны, не включая спортсмена и переводчика, которые должны иметь право участвовать в разбирательстве.

6.14.5. Каждая сторона должна иметь право представлять документальные доказательства, развёрнуто или кратко обрисовать ситуацию и (на усмотрение апелляционного органа) приглашать свидетелей.

6.14.6. Каждая сторона оплачивает свои собственные расходы во время процесса.

## **6.15. Решение апелляционного органа.**

6.15.1. Апелляционный орган должен оформить письменно решение по апелляции после слушания. Решение должно быть доведено до сведения всех сторон, FEI и соответствующей национальной федерации. Организационный комитет соревнований должен быть также информирован о результате разбирательства по апелляции (в случае, если апелляция подана в связи с соревнованиями).

6.15.2. Апелляционный орган либо подтверждает, либо отменяет решение, по которому подаётся апелляция. В случае отмены рассматриваемого решения, в письменном заключении апелляционного органа должны содержаться указания на ошибки, допущенные при принятии решения, а также поручение соответствующей стороне о пересмотре решения с учётом указаний от апелляционного органа.

6.15.3. FEI отвечает за обеспечение своевременного исполнения указаний апелляционного органа.

6.15.4. Решение апелляционного органа является окончательным и не может быть объектом дальнейших апелляций.

## **6.16. Конфиденциальность.**

6.16.1. Апелляционный процесс конфиденциален. Стороны и Апелляционный орган не должны разглашать факты или другую информацию, относящуюся к обсуждению или разбирательству, за исключением, в объёме, необходимом для предъявления и защиты апелляции, следующим лицам:

- a) Служащим или представителям стороны.
- b) Очевидцам, чьи свидетельские показания могут быть предложены на рассмотрение.
- c) Адвокатам, консультантам или переводчикам, приглашённым для разбирательства по данной апелляции.

6.16.2. Апелляционный орган может, по своему усмотрению, потребовать от всех лиц, которые присутствовали на слушании, подписать заявление о согласии сохранять конфиденциальность фактов и информации, представленных во время слушания. Любое лицо, отказавшееся подписать такой документ, может быть исключён из слушания.

## **6.17. «Пошаговая» процедура рассмотрения апелляции.**

В данной статье описываются различные этапы апелляционного процесса. Они предназначены для обеспечения рекомендуемых основ для организации и обработки апелляций.

### **Шаг 1. Действия в предсоревновательный период.**

Сообщить подробности процедуры апелляции всем соответствующим Национальным федерациям и определить процедуры (кто, когда, к кому), с помощью которых будут подаваться апелляции.

### **Шаг 2. Подача заявки на апелляцию.**

Заявка на апелляцию подаётся соответствующим лицом.

В приложении к апелляционной заявке подаются все соответствующие документы и информационные материалы.

Оплачивается взнос за апелляцию.

Все документы должны быть поданы в FEI.

Шаг 3. Поданная заявка рассматривается в FEI.

Шаг 4. Принятие решения в FEI по поданной заявке.

В случае отказа: FEI должна сообщить об этом стороне, подавшей заявку с объяснением причин отказа.

В случае положительного решения: смотрите шаг 5.

Шаг 5. Уведомление всех заинтересованных сторон.

Шаг 6. Подготовка к слушаниям.

Создание Апелляционного органа.

Уведомление всех заинтересованных сторон о проведении слушаний.

Шаг 7. Апелляционные слушания.

Шаг 8. Принятие решения по апелляции.

Шаг 9. Административные действия.

FEI сообщает решение по апелляции.

Обновление классификационного списка спортсменов (в случае необходимости).

Пересмотр Руководства по классификации (при необходимости).

#### **6.18. Процедура Апелляции во время проведения Паралимпийских игр.**

Апелляционным органом для поданных во время проведения Паралимпийских игр апелляций должна быть комиссия (совет, коллегия) по апелляциям IPC (BAC). IPC будет ответственна за создание BAC в соответствии с Уставом IPC BAC. BAC будет наделена юридическими правами в отношении соответствующих апелляций, которые подаются во время проведения Паралимпийских игр.

#### **6.19. Протесты в исключительных обстоятельствах.**

Все протесты, подающиеся в исключительных обстоятельствах, должны рассматриваться в том же порядке, который указан выше, за исключением элементарной проверки документации. Такие протесты должны рассматриваться в порядке, указанном в настоящем Руководстве по медицинской классификации FEI.

## 7. СОГЛАСИЕ НА КЛАССИФИКАЦИЮ.

Заполняется на английском языке:

**Я понимаю, что я обращаюсь за классификацией как всадник / спортсмен по драйвингу в системе паралимпийского конного спорта FEI.**

Классификация проводится в любое время, особенно для заболеваний с изменяющимся состоянием.

Для того, чтобы всадник/спортсмен по драйвингу был допущен к соревнованиям в паралимпийском конном спорте, он должен быть классифицирован уполномоченным классификатором, аккредитованным FEI PE. Классификатор должен сохранять конфиденциальность личной и медицинской информации, полученной во время классификации.

Неспособность сотрудничать с классификаторами или закончить классификацию приведет к отказу в допуске к соревнованиям, санкционированным FEI PE.

Если сотрудничество с классификатором ограничено болью, я имею право на продолжение классификации, несмотря на боль, или прекратить классификацию и, следовательно, не допускаюсь к соревнованиям. Я понимаю, что все тесты составлены так, чтобы минимизировать дискомфорт, что классификаторы не могут нести ответственность за любую боль и страдание, причиняемые тестированием.

Далее идет согласие всадника/спортсмена на драйвингу на проверку функциональных возможностей для классификации, состоящую из медицинской проверки (на табурете) и наблюдений до и во время соревнований. Можно использовать видеозапись в качестве доказательства.

Я, ..... хочу быть классифицирован для соревнований PE.  
(пожалуйста, укажите ФИО)

Проходили ли Вы когда-нибудь медицинскую классификацию? Да/нет .....

Если да, то где и когда, какое было заключение?.....

Я понимаю, что процедура классификации PE состоит из медицинской проверки (на табурете) и наблюдения в любое время. Я понимаю, чтобы быть классифицированным, я должен иметь желание участвовать во всех частях тестирования и полностью сотрудничать с классификаторами.

Я понимаю, что, проводя медицинское тестирование (на табурете), классификаторы PE должны проверить все движения и все группы мышц. Я согласен выполнить эти тесты, и я согласен с тем, что классификаторы не могут нести ответственность за любую боль и страдания, которые я могу испытывать во время тестирования.

**Подпись всадника / спортсмена по драйвингу**

.....

Дата.....

**Заверяю, подпись опекуна/руководителя/тренера.....**

**Назначение профиля функциональных нарушений и классификация для паралимпийского конного спорта не означает, что здоровье спортсмена считается пригодным для участия в соревнованиях PE. При возникновении сомнений в здоровье и состоянии спортсмена классификаторы должны советоваться с его медицинским представителем.**

**Всадник имеет право подать протест по поводу своей классификации в течение 6 часов от начала регистрации этой классификации.**



## 8. СПРАВКА О ДИАГНОЗЕ.

Лицо, указанное ниже, обязано пройти паралимпийскую конноспортивную классификацию для участия в выбранном им виде конного спорта на национальном или международном уровне. Содействие в подтверждении медицинского диагноза во время процедуры классификации обязательно.

ФИО.....

АДРЕС.....

.....

НОМЕР ТЕЛЕФОНА..... ДАТА РОЖДЕНИЯ.....

РЕГИОН/ГОРОД/СТРАНА.....МУЖ / ЖЕН (ненужное вычеркнуть)

ПОДПИСЬ ЗАЯВИТЕЛЯ.....

### МЕДИЦИНСКИЕ СВЕДЕНИЯ.

ЭТА ЧАСТЬ ЗАПОЛНЯЕТСЯ ТОЛЬКО ВРАЧОМ.

ФИО ЗАЯВИТЕЛЯ .....

ДИАГНОЗ.....

СОПУТСТВУЮЩИЕ ЗАБОЛЕВАНИЯ, НАПРИМЕР, ЭПИЛЕПСИЯ, ДИАБЕТ,  
ЗАБОЛЕВАНИЯ СЕРДЦА, ГЕМОФИЛИЯ.

**НАСТОЯЩИМ УДОСТОВЕРЯЮ, ЧТО Я НАБЛЮДАЮ ЭТОГО ПАЦИЕНТА В  
ТЕЧЕНИЕ \_\_\_\_\_ ЛЕТ И ЧТО ВЫШЕУКАЗАННЫЙ ПАЦИЕНТ ИМЕЕТ ДИАГНОЗ,  
УКАЗАННЫЙ ВЫШЕ.**

ПОДПИСЬ ВРАЧА.....

ФИО ПЕЧАТНЫМИ БУКВАМИ.....

АДРЕС ВРАЧА.....

.....

**Примечание. Информация, указанная в этой справке, будет использоваться в соответствии с Моральным кодексом ИРС по классификации.**

**Врачам могут быть даны следующие рекомендации:**

**Информация по классификационной диагностике для паралимпийских конноспортивных соревнований.**

При классификации спортсмена для международных соревнований необходима медицинская информация о спортсмене.

Такая медицинская информация нужна в подтверждение результатов проведения тестирования спортсмена по определению медицинского диагноза его физического состояния.



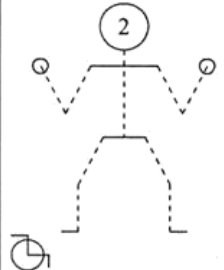
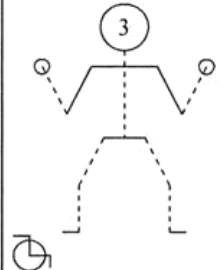
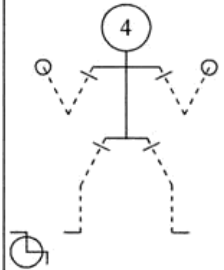




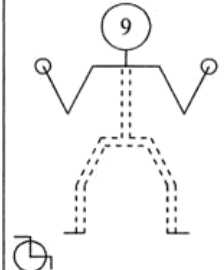
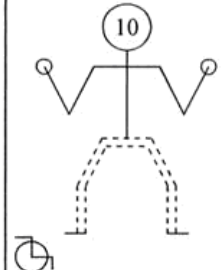
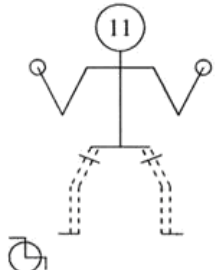



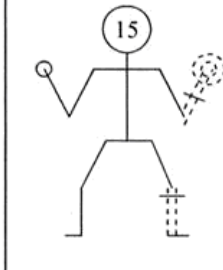




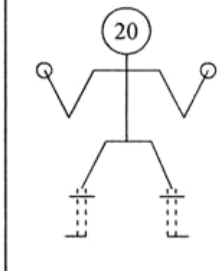



Пример 1. При рассеянном склерозе спортсмен при выяснении причин его возникновения должен пройти такие обследования, как МРТ-диагностика. Необходимо предоставить результаты диагностики и заключение с диагнозом от невропатолога.









Пример 2. В случае поражения периферической нервной системы наблюдается мышечная слабость или паралич. Необходимо предоставить результаты диагностики нервной проводимости и диагноз по итогам такой диагностики от невропатолога или нейрофизиолога.

**Нет необходимости** предоставлять заключения о таких симптомах, как слабость, наличие болей, потеря чувствительности, неспособность к ходьбе или выполнение определённых действий и т.д. Такие ограничения диагностируются в процессе проведения классификации и во время верховой езды.

Для международной классификации эта информация должна быть представлена на английском языке.

## 9. ГРАФИЧЕСКОЕ ПРЕДСТАВЛЕНИЕ ПРОФИЛЕЙ.

	Система Профилей	Графическое изображение						
								
								
								
								
<table style="width: 100%; border: none;"> <tr> <td style="width: 25%; border: none;"> <p>— Нормально функционирует или незначительные поражения</p> <p>- - - Парезы</p> </td> <td style="width: 25%; border: none;"> <p>+ Ампутация</p> <p>==== Плохая координация</p> </td> <td style="width: 25%; border: none;"> <p>==== Очень плохая координация</p> <p>=== Парезы или плохая координация</p> </td> <td style="width: 25%; border: none;"> <p>/// Деформация</p> <p> Использующий коляску</p> </td> </tr> </table>					<p>— Нормально функционирует или незначительные поражения</p> <p>- - - Парезы</p>	<p>+ Ампутация</p> <p>==== Плохая координация</p>	<p>==== Очень плохая координация</p> <p>=== Парезы или плохая координация</p>	<p>/// Деформация</p> <p> Использующий коляску</p>
<p>— Нормально функционирует или незначительные поражения</p> <p>- - - Парезы</p>	<p>+ Ампутация</p> <p>==== Плохая координация</p>	<p>==== Очень плохая координация</p> <p>=== Парезы или плохая координация</p>	<p>/// Деформация</p> <p> Использующий коляску</p>					

PROFILE SYSTEM	Система Профилей	Графическое изображение		
21	22	23	24	25
26	27	28	29	30
31	32	36 Слепой	37a Слабовидящий	37б Слабовидящий
38 Глухой	39 Трудности в обучении	42	48	
<p>  Нормально функционирует или незначительные поражения     Ампутация     Очень плохая координация     Деформация   Парезы     Плохая координация     Парезы или плохая координация     Использующий коляску </p>				

## МЕДИЦИНСКИЕ ОПРЕДЕЛЕНИЯ ПРОФИЛЕЙ ФУНКЦИОНАЛЬНЫХ НАРУШЕНИЙ

Нарушения опорно-двигательного аппарата:	профили 1-31
Нарушения восприятия:	профили 36-38
Нарушения интеллекта:	профиль 39
Другие нарушения:	профиль 42
Здоровые люди:	профиль 48

- ПРОФИЛЬ 1:** СНИЖЕНИЕ ФУНКЦИОНАЛЬНОЙ АКТИВНОСТИ ЧЕТЫРЕХ КОНЕЧНОСТЕЙ. Тяжелая форма спастичности, атетоз или парез всех конечностей и корпуса. Нуждается в электроколяске и постоянном помощнике в повседневной жизни.
- ПРОФИЛЬ 2:** СНИЖЕНИЕ ФУНКЦИОНАЛЬНОЙ АКТИВНОСТИ ЧЕТЫРЕХ КОНЕЧНОСТЕЙ. Тяжелая форма деформации, парез или отсутствие координации во всех конечностях и в корпусе. Трицепсы не функционируют на сопротивление, например, полное C5/6 поражение.
- ПРОФИЛЬ 3:** СНИЖЕНИЕ ФУНКЦИОНАЛЬНОЙ АКТИВНОСТИ ЧЕТЫРЕХ КОНЕЧНОСТЕЙ. Деформация средней тяжести, парез или отсутствие координации во всех конечностях и в корпусе. Сгибательные мышцы пальцев, разгибатели и внутренние мышцы могут быть тяжело поражены, например, полное C6/7 поражение.
- ПРОФИЛЬ 4:** СНИЖЕНИЕ ФУНКЦИОНАЛЬНОЙ АКТИВНОСТИ ЧЕТЫРЕХ КОНЕЧНОСТЕЙ. Тяжелая деформация, парез или отсутствие всех конечностей. Корпус поражен меньше, восприятие поражено минимально.
- ПРОФИЛЬ 5:** СНИЖЕНИЕ ФУНКЦИОНАЛЬНОЙ АКТИВНОСТИ ЧЕТЫРЕХ КОНЕЧНОСТЕЙ. Спастичность средней тяжести или атетоз во всех конечностях и, возможно, в корпусе. Может с трудом толкать стул либо руками, либо ногами.
- ПРОФИЛЬ 6:** СНИЖЕНИЕ ФУНКЦИОНАЛЬНОЙ АКТИВНОСТИ ЧЕТЫРЕХ КОНЕЧНОСТЕЙ. Минимальное поражение рук, тяжелый парез или спастичность ног и корпуса, например, полное C8/1 поражение, или умеренная квадриплегия, требующая пользование коляской.
- ПРОФИЛЬ 7:** СНИЖЕНИЕ ФУНКЦИОНАЛЬНОЙ АКТИВНОСТИ ЧЕТЫРЕХ КОНЕЧНОСТЕЙ. Тяжелая деформация, парез, спастичность, атетоз или отсутствие трех конечностей. Часть корпуса поражена. Одна конечность может быть поражена минимально, но использование коляски необходимо.
- ПРОФИЛЬ 8:** СНИЖЕНИЕ ФУНКЦИОНАЛЬНОЙ АКТИВНОСТИ ЧЕТЫРЕХ КОНЕЧНОСТЕЙ. Минимальный парез или спастичность рук и от умеренной до тяжелой спастичности или пареза рук. Внутренние мышцы кистей рук могут быть сильно поражены. Корпус не поражен.
- ПРОФИЛЬ 9:** СНИЖЕНИЕ ФУНКЦИОНАЛЬНОЙ АКТИВНОСТИ НОГ И КОРПУСА. Тяжелая спастичность, атетоз или деформация ног и корпуса. Не способен удерживать равновесие в сидячем положении без опоры (T1-T5).
- ПРОФИЛЬ 10:** СНИЖЕНИЕ ФУНКЦИОНАЛЬНОЙ АКТИВНОСТИ НОГ. Тяжелая спастичность, атетоз, деформация или парез обеих ног. Умеренное поражение корпуса. (T5-T10).
- 10 а)** Полностью утрачена чувствительность ниже пояса и не могут сдвинуть тело без опоры.

- ПРОФИЛЬ 11:** **10 б)** Могут сдвинуть тело с места без опоры.  
**СНИЖЕНИЕ ФУНКЦИОНАЛЬНОЙ АКТИВНОСТИ НОГ.** Средней тяжести парез, спастичность, атетоз или деформация в обоих ногах и корпусе. Возможно, может стоять или ходить, но в повседневной жизни пользуется коляской. (T10-L3). Должен иметь немного силы в сгибающих мышцах бёдер и некоторую степень чувствительности.  
**11 а)** Двусторонняя ампутация, без протезов, оставшаяся часть меньше 15 см.
- ПРОФИЛЬ 12:** **11 б)** С поражениями, указанными выше в профиле 11.  
**СНИЖЕНИЕ ФУНКЦИОНАЛЬНОЙ АКТИВНОСТИ ВСЕХ КОНЕЧНОСТЕЙ.** Тяжелый парез, спастичность, атетоз или деформация всех конечностей и корпуса. Может ходить на небольшие расстояния. Сильное нарушение равновесия и координации.  
**12 а)** Спастичность или атетоз во всех четырех конечностях и корпусе.
- ПРОФИЛЬ 13:** **12 б)** Парез или деформация всех четырех конечностей и корпуса.  
**СНИЖЕНИЕ ФУНКЦИОНАЛЬНОЙ АКТИВНОСТИ ТРЕХ КОНЕЧНОСТЕЙ.** Парез от средней тяжести до тяжелой формы, спастичность, атетоз или деформация трех конечностей, корпус поражен. Резко нарушено равновесие в положении стоя.
- ПРОФИЛЬ 14:** **ОДНОСТОРОННЕЕ СНИЖЕНИЕ ФУНКЦИОНАЛЬНОЙ АКТИВНОСТИ.** Парез, спастичность, атетоз или деформация от средней тяжести до тяжелой формы в обеих конечностях на одной стороне тела. Корпус обычно поражен.
- ПРОФИЛЬ 15:** **ОДНОСТОРОННЕЕ СНИЖЕНИЕ ФУНКЦИОНАЛЬНОЙ АКТИВНОСТИ.** Слабый или средней тяжести парез, спастичность, атетоз или деформация двух конечностей на одной стороне тела.
- ПРОФИЛЬ 16:** **СНИЖЕНИЕ ФУНКЦИОНАЛЬНОЙ АКТИВНОСТИ ОДНОЙ РУКИ.** Тяжелый парез, спастичность, атетоз или полное отсутствие одной руки.
- ПРОФИЛЬ 17:** **СНИЖЕНИЕ ФУНКЦИОНАЛЬНОЙ АКТИВНОСТИ ОБЕИХ НОГ.** Тяжелый парез, спастичность, атетоз или деформация обеих ног, но может ходить с двумя костылями или палками.  
**17 а)** Не может двигать тазом или может, но плохо. Не способен двигаться без опоры или поддержки.  
**17 б)** Средние до нормальных движения тазом.
- ПРОФИЛЬ 18:** **СНИЖЕНИЕ ФУНКЦИОНАЛЬНОЙ АКТИВНОСТИ ОБЕИХ НОГ.** Тяжелый парез, спастичность, атетоз или деформация одной ноги. От умеренного до лёгкого поражение другой ноги.  
**17 а)** Не может двигать тазом или может, но плохо. Не способен двигаться без опоры или поддержки.  
**17 б)** Средние до нормального движения тазом.
- ПРОФИЛЬ 19:** **СНИЖЕНИЕ ФУНКЦИОНАЛЬНОЙ АКТИВНОСТИ ОДНОЙ НОГИ.** Тяжелый парез, спастичность, атетоз или полное отсутствие одной ноги.  
**19 а)** Осталось 15 см ноги или меньше.  
**19 б)** Осталось больше 15 см ноги. Измеряется от основания большого вертела.
- ПРОФИЛЬ 20:** **СНИЖЕНИЕ ФУНКЦИОНАЛЬНОЙ АКТИВНОСТИ ОБЕИХ НОГ.** Средний до слабого парез, спастичность, атетоз или отсутствие части обеих ног.
- ПРОФИЛЬ 21:** **СНИЖЕНИЕ ФУНКЦИОНАЛЬНОЙ АКТИВНОСТИ ОБЕИХ РУК.** Тяжелый парез, спастичность, атетоз, деформация или отсутствие обеих рук.

- ПРОФИЛЬ 22:** СНИЖЕНИЕ ФУНКЦИОНАЛЬНОЙ АКТИВНОСТИ ОБЕИХ РУК. Средний до слабого парез, спастичность, атетоз, деформация или отсутствие части обеих рук.
- ПРОФИЛЬ 23:** СНИЖЕНИЕ ФУНКЦИОНАЛЬНОЙ АКТИВНОСТИ ОДНОЙ НОГИ. Средний до слабого парез, спастичность, атетоз одной ноги или полное отсутствие одной ноги ниже колена.
- ПРОФИЛЬ 24:** СНИЖЕНИЕ ФУНКЦИОНАЛЬНОЙ АКТИВНОСТИ ОДНОЙ РУКИ. Средний до слабого парез, спастичность, атетоз одной руки или полное отсутствие одной руки ниже локтя.
- ПРОФИЛЬ 25:** НАРУШЕНИЕ ФУНКЦИИ РОСТА ВСЕХ КОНЕЧНОСТЕЙ И КОРПУСА. Рост 129,5 см или ниже.
- ПРОФИЛЬ 26:** СНИЖЕНИЕ ФУНКЦИОНАЛЬНОЙ АКТИВНОСТИ ЧЕТЫРЕХ КОНЕЧНОСТЕЙ. Средний до слабого парез, спастичность, атетоз или деформация всех конечностей. Нарушены равновесие и координация крупных движений.
- 26 а)** Средняя до слабой спастичность или атетоз всех конечностей и корпуса.
- 26 б)** Средний до слабого парез или деформация всех конечностей.
- ПРОФИЛЬ 27:** СНИЖЕНИЕ ФУНКЦИОНАЛЬНОЙ АКТИВНОСТИ РУКИ И НОГИ С РАЗНЫХ СТОРОН ТЕЛА. Тяжелый до среднего парез, спастичность, атетоз, деформация или отсутствие руки и ноги на разных сторонах тела.
- ПРОФИЛЬ 28:** СНИЖЕНИЕ ФУНКЦИОНАЛЬНОЙ АКТИВНОСТИ ОБОИХ НОГ. Тяжелый до среднего парез или перерождение обоих бедер. Нижняя часть спины поражена.
- ПРОФИЛЬ 29:** СНИЖЕНИЕ ФУНКЦИОНАЛЬНОЙ АКТИВНОСТИ ОБЕИХ РУК. Тяжелый до среднего парез в обеих руках.
- ПРОФИЛЬ 30:** СНИЖЕНИЕ ФУНКЦИОНАЛЬНОЙ АКТИВНОСТИ КОРПУСА. Тяжелый до среднего парез или деформация в корпусе или шее.
- ПРОФИЛЬ 31:** СНИЖЕНИЕ ФУНКЦИОНАЛЬНОЙ АКТИВНОСТИ ЧЕТЫРЕХ КОНЕЧНОСТЕЙ. Тяжелый парез, спастичность, атетоз или деформация в обеих ногах. Слабый парез, спастичность, атетоз или деформация в обеих руках.
- 31 а)** Корпус также поражен, тазовые движения либо отсутствуют, либо настолько плохие, что не может сдвинуться без поддержки.
- 31 б)** Поражение корпуса меньше, от среднего до хорошего владение тазом.
- ПРОФИЛЬ 32:** СНИЖЕНИЕ ФУНКЦИОНАЛЬНОЙ АКТИВНОСТИ ЧЕТЫРЕХ КОНЕЧНОСТЕЙ. Тяжелый парез, спастичность, атетоз в обеих руках. Легкий парез, спастичность, атетоз или деформация в обеих ногах.
- ПРОФИЛЬ 33-35:** ОСТАВЛЕНЫ ДЛЯ ВНЕСЕНИЯ НОВЫХ ПРОФИЛЕЙ.
- ПРОФИЛЬ 36:** ПОЛНАЯ СЛЕПОТА. От полного отсутствия светоощущения до невозможности разглядеть силуэт ладони на любом расстоянии и в любом направлении. (См. приложение 2).
- ПРОФИЛЬ 37:** СЛАБОЕ ЗРЕНИЕ.
- 37 а)** От возможности узнать контур ладони до остроты зрения 2/60 или поля зрения меньше угла в 5 градусов. (См. приложение 2).
- 37 б)** Острота зрения от 2/60 до 6/60 или поле зрения меньше 20 градусов. (См. приложение 2).
- ПРОФИЛЬ 38:** ГЛУХОТА. Потеря слуха до 50 дБ для более здорового уха на трех частотах: 500, 1000 и 2000 Гц.

- ПРОФИЛЬ 39:** ИНТЕЛЛЕКТУАЛЬНЫЕ НАРУШЕНИЯ. IQ меньше 70 – классифицируются INAS-FMN (см. приложение 1). Лица с интеллектуальными нарушениями, имеющие нарушения опорно-двигательного аппарата, могут быть классифицированы по двум профилям (см. приложение 1).
- ПРОФИЛЬ 40-41:** ОСТАВЛЕНЫ ДЛЯ ВНЕСЕНИЯ НОВЫХ ПРОФИЛЕЙ.
- ПРОФИЛЬ 42:** НАРУШЕНИЯ, КЛАССИФИКАЦИЯ И ОТНЕСЕНИЕ КОТОРЫХ К ТОМУ ИЛИ ИНОМУ ПРОФИЛЮ ЗАТРУДНЕНЫ.  
Сюда входят:
1. Нарушение функций или отсутствие внутренних органов.
  2. Возрастные изменения (деформация) суставов.
  3. Рефлекторная симпатическая дистрофия, если нет деформации суставов и значительной потери мышечной массы.
  4. Фибромиалгия.
  5. Миалгический энцефалит.
  6. Синдром Элерса Данлоса, если нет объективных измеряемых нарушений.
  7. Заболевания, выражающиеся в общей слабости.
  8. Ожирение.
  9. Остеохондроз.
  10. Психические нарушения.
  11. Кожные заболевания.
  12. Гемофилия без двигательных нарушений.
  13. Эпилепсия.
  14. Неспособность к обучению (умеренная).
- ПРОФИЛЬ 43-47:** ОСТАВЛЕНЫ ДЛЯ ВНЕСЕНИЯ НОВЫХ ПРОФИЛЕЙ.
- ПРОФИЛЬ 48:** ФИЗИЧЕСКИ ЗДОРОВЫЕ ЛЮДИ.



## 10. РУКОВОДСТВО ПО ПРОФИЛЯМ ПОРАЖЕНИЙ ДЛЯ ТРЕНЕРОВ.

**ПРОФИЛЬ 1.** Почти не владеет ни одной конечностью. Нуждается в электроколяске или в том, чтобы его возили в коляске с ручным управлением. Обычно очень плохо контролирует корпус.

**ПРОФИЛЬ 2.** Почти не владеет ни одной конечностью, но может сгибать локти и немного ездить в коляске с ручным управлением. Может нуждаться в электроколяске для перемещения на большие расстояния. Плохо контролирует корпус.

**ПРОФИЛЬ 3.** Колясочник с очень плохой координацией и неспособностью взять и отпустить предмет. Плохо контролирует корпус.

**ПРОФИЛЬ 4.** Почти не владеет ни одной конечностью, но хорошо контролирует корпус. Обычно может проехать некоторое расстояние в коляске с ручным управлением. Для управления движениями лошади в основном использует тазовую часть.

**ПРОФИЛЬ 5.** Колясочник, который с трудом контролирует конечности, когда пытается совершить какое-нибудь действие. Часто имеет умеренный контроль над корпусом.

**ПРОФИЛЬ 6.** Колясочник, плохо контролирующий корпус, с ослабленными кистями рук или с плохим контролем рук.

**ПРОФИЛЬ 7.** Колясочник, хорошо владеющий только одной рукой. Может нуждаться в электроколяске, если не в состоянии пользоваться коляской с ручным управлением. С трудом контролирует корпус.

**ПРОФИЛЬ 8.** Колясочник с недостаточно хорошим контролем корпуса, с ослабленными руками или кистями рук.

**ПРОФИЛЬ 9.** Колясочник, хорошо владеющий руками и верхней частью корпуса. Не может поворачивать таз. Не контролирует нижнюю часть корпуса (T1 – T5).

**ПРОФИЛЬ 10.** Колясочник, хорошо владеющий корпусом и руками, но испытывающий трудности в контроле корпуса. Не в состоянии двигать корпус с помощью бёдер. (T5 - T10).

**10а.** Имеет серьезные проблемы с балансом, не может сдвинуться с места.

**10б.** Испытывает трудности при поворотах таза, однако, не может сдвинуться с места.

**ПРОФИЛЬ 11.** Колясочник, хорошо владеющий корпусом, руками и немного бёдрами. Хорошо поворачивает таз (T10 – L3). Возможно отсутствие обоих ног.

**11а.** Протезами не пользуется, оставшаяся часть конечностей менее 15см.

**11б.** Ампутированные конечности длиннее 15см и подпадающие под 11 профиль.

**ПРОФИЛЬ 12.** Руки и ноги сильно поражены, но может ходить. Довольно умеренный контроль корпуса.

**12а.** Испытывает большие трудности во владении руками и ногами при совершении ими какого-либо действия.

**12б.** Сильная деформация или слабость рук и ног.

**ПРОФИЛЬ 13.** Может ходить, но плохо владеет тремя конечностями и обычно опирается здоровой рукой на палку. Контроль над корпусом меняется, но, как правило, средней тяжести.

**ПРОФИЛЬ 14.** Может ходить, но одной стороной тела плохо владеет. Обычно может самостоятельно держать равновесие только на здоровой ноге. Эта неустойчивость тела затрудняет сохранение равновесия на лошади.

**ПРОФИЛЬ 15.** Может ходить, но одна сторона тела немного поражена. Несмотря на некоторую неустойчивость, держать равновесие на лошади легче, чем всадникам профиля 14.

**ПРОФИЛЬ 16.** Полностью или почти не владеет одной рукой.

**ПРОФИЛЬ 17.** Может ходить, но ноги сильно поражены и служить опорой почти не могут. Может нуждаться в костылях или палках для ходьбы.

**17а.** Не владеет или почти не владеет тазом. Не может воздействовать на лошадь с помощью таза.

176. Хорошо владеет тазом. Может воздействовать на лошадь с помощью таза.
- ПРОФИЛЬ 18.** Может ходить, но одна нога сильно поражена и является только опорой. Другая нога поражена, но меньше.
- 18а. Не владеет или почти не владеет тазом. Не может воздействовать на лошадь тазом.
- 18б. Хорошо владеет тазом. Может воздействовать на лошадь тазом.
- ПРОФИЛЬ 19.** Может ходить. Одна нога сильно поражена и служит только опорой, другая нога здоровая.
- 19а. Ампутант, который ездит без протеза. Ампутированная конечность 15см или меньше.
- 19б. Парез или ампутация, но ездит с протезом.
- ПРОФИЛЬ 20.** Может ходить и бегать, но обе ноги слегка поражены (например: диплегия от лёгкой до умеренной; каждая нога ампутирована на 50% или меньше в нижней части).
- ПРОФИЛЬ 21.** Обе руки сильно поражены или отсутствуют.
- ПРОФИЛЬ 22.** Обе руки слегка поражены или отсутствуют ниже локтя, но может держать повод протезами или без них. Степень поражения определяет возможность участия спортсмена в соревнованиях FEI PE.
- ПРОФИЛЬ 23.** Одна нога слегка поражена или отсутствует до 50% ноги до колена. Обычно может бегать, если достаточно крепок. Отсутствие части ступни не является основанием для участия в соревнованиях FEI PE.
- ПРОФИЛЬ 24.** Одна рука слегка поражена, не может держать повод одной рукой. Степень поражения определяет возможность участия спортсмена в соревнованиях FEI PE.
- ПРОФИЛЬ 25.** Очень маленький рост: 129,5см или ниже, обусловленный чрезвычайно короткими конечностями (возможна ахондроплазия).
- ПРОФИЛЬ 26.** Среднее поражение рук и ног.
- 26а. Нарушена координация в конечностях и корпусе.
- 26б. Ослаблены или ограничен их радиус действия.
- ПРОФИЛЬ 27.** Сильно поражены или отсутствуют противоположные рука и нога.
- ПРОФИЛЬ 28.** Оба бедра повреждены, что затрудняет ходьбу, обычно вызывая переваливающуюся походку. Поражение бёдер является причиной полного или почти полного отсутствия владения тазом.
- ПРОФИЛЬ 29.** Оба плеча повреждены.
- ПРОФИЛЬ 30.** Деформация или слабость корпуса.
- ПРОФИЛЬ 31.** Ходить может, но обе ноги сильно поражены. Руки поражены слабо или средне. Контроль над корпусом меняется, часто довольно умеренный.
- 31а. Не владеет или слабо владеет тазом.
- 31б. Среднее до хорошего владение тазом.
- ПРОФИЛЬ 32.** Может ходить, обе ноги слегка поражены, руки сильно поражены.
- ПРОФИЛИ 33-35.** Оставлены для новых профилей.
- ПРОФИЛЬ 36.** Полная слепота (B1).
- ПРОФИЛЬ 37.** Повреждение зрения. (см. Приложение 2).
- 37а. Слабовидящий (B2).
- 37б. Слабовидящий (B3).
- ПРОФИЛЬ 38.** Поражение слуха.
- ПРОФИЛЬ 39.** Обучение затруднено. IQ ниже 70. См. Приложение 1. (Находится на рассмотрении).
- ПРОФИЛИ 40-41.** Оставлены для новых профилей.
- ПРОФИЛЬ 42.** Неспецифические поражения, которые непостоянны, и их трудно классифицировать. Например: ожирение, астма, кожные заболевания, эпилепсия, гемофилия, возрастные поражения суставов, отсутствие или поражение внутренних органов; боли, не связанные с существующими поражениями; болезнь, вызывающая общую слабость; рефлекторная симпатическая дистрофия, если нет деформации суставов и значительной

потери мышечной массы; фибромиалгия; миалгический энцефалит; синдром Элерса Данлоса, если нет объективных измеряемых нарушений.

**ПРОФИЛИ 43-47.** Оставлены для новых профилей.

**ПРОФИЛЬ 48.** Физически здоровые люди.

## 11. ГРУППИРОВАНИЕ ПРОФИЛЕЙ В УРОВНИ В ПАРАЛИМПИЙСКОЙ ВЫЕЗДКЕ.

### 1. Уровни и профили.

Уровень	Профили
Ia	1, 2, 3, 5, 7, 12a, 13.

В основном колясочники с поражением всех четырёх конечностей. Могут передвигаться неуверенной походкой, однако, корпус и равновесие сильно поражены.

Iб	4, 6, 9, 10a, 11a, 12б, 31a.
----	------------------------------

Главным образом колясочники с плохой координацией корпуса и/или нарушением функций рук и ног, или отсутствием координации корпуса и хорошим функционированием рук, или с умеренным нарушением координации корпуса с тяжёлым поражением рук и ног.

Уровень Ia и Уровень Iб могут быть объединены (каждый едет тест своего Уровня).

II	8, 10б, 11б, 14, 17a, 18a, 27, 31б, 32.
----	---

Главным образом колясочники либо с тяжёлым поражением двигательной нервной системы, влекущим за собой поражение корпуса, и с функционированием рук от хорошего до среднего, либо с тяжёлым поражением руки и лёгким поражением ноги, либо с тяжёлым односторонним поражением.

III	15, 17б, 18б, 19a, 21, 25, 26a, 28, 36, 39.
-----	---

Обычно может ходить без поддержки. Умеренное одностороннее поражение либо умеренное поражение рук и ног, либо тяжёлое поражение руки. Может нуждаться в коляске или для перемещения на большие расстояния, или из-за общей слабости. Полная утрата зрения на оба глаза или поражение интеллекта. Всадники 3б-го профиля должны надевать очки с чёрными стёклами или повязку для слепых.

IV	16, 19б, 20, 22, 23, 24, 26б, 37a.
----	------------------------------------

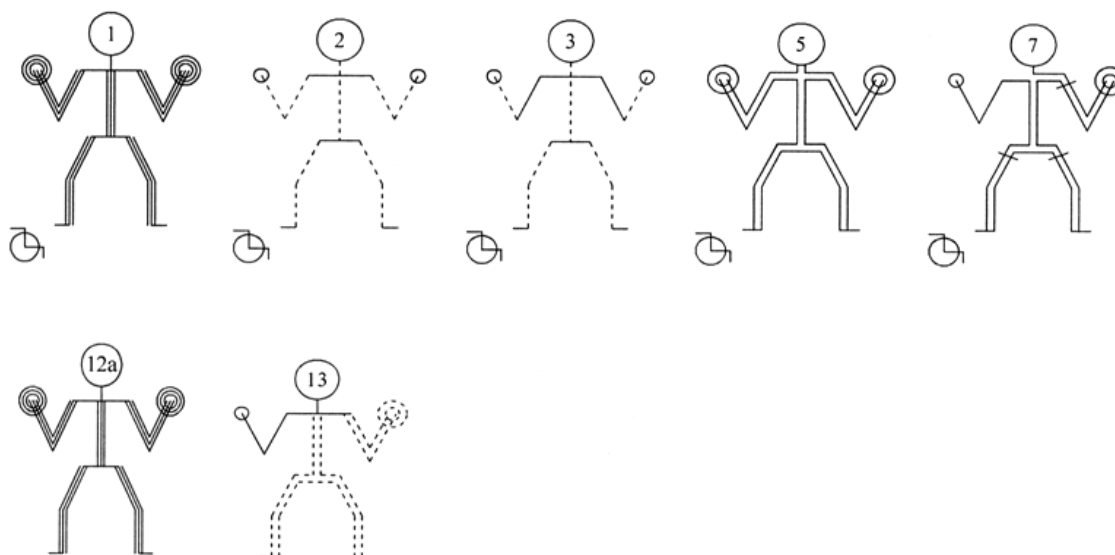
Поражение одной или двух конечностей или частичная потеря зрения.

V	29, 30, 37б, 42, 48.
---	----------------------

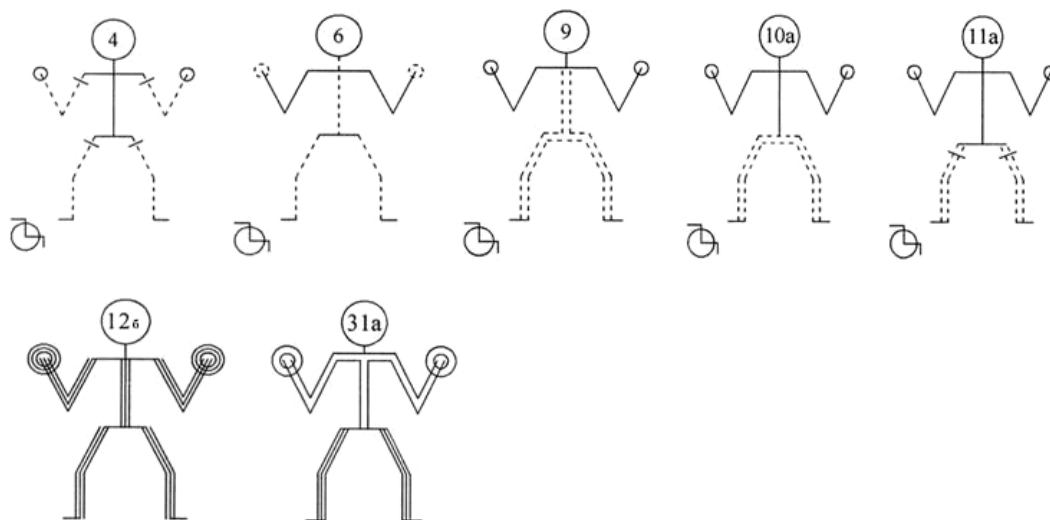
Не могут принимать участие в паралимпийских соревнованиях.

## 12. ГРАФИЧЕСКОЕ ИЗОБРАЖЕНИЕ УРОВНЕЙ В ПАРАЛИМПИЙСКОЙ ВЫЕЗДКЕ.

### Уровень Ia




### Уровень Ib

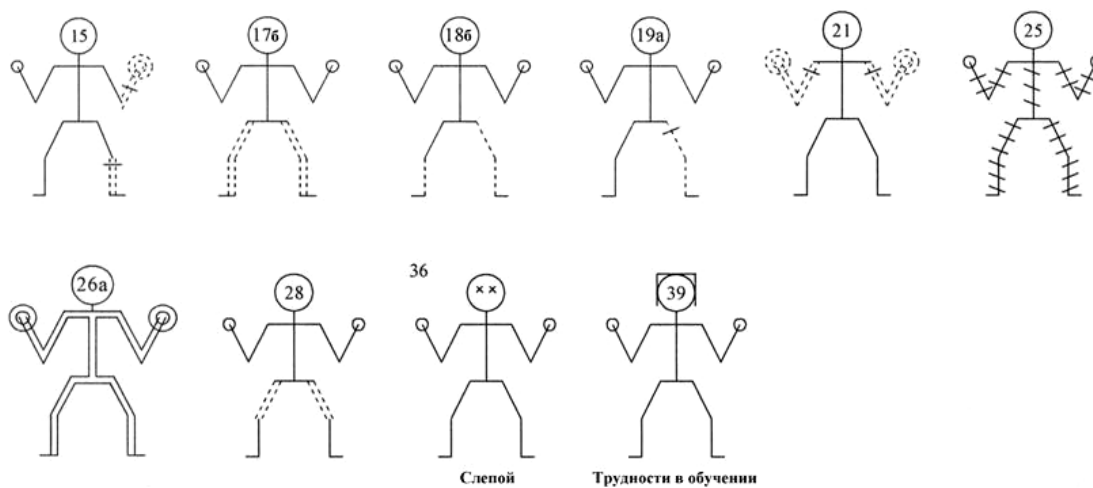


— Нормально функционирует или незначительные нарушения	⊥ Ампутация	== Парезы или плохая координация
- - - Парезы	≡ Плохая координация	≡ Деформация
	≡≡ Очень плохая координация	♿ Использующий коляску

## Уровень II


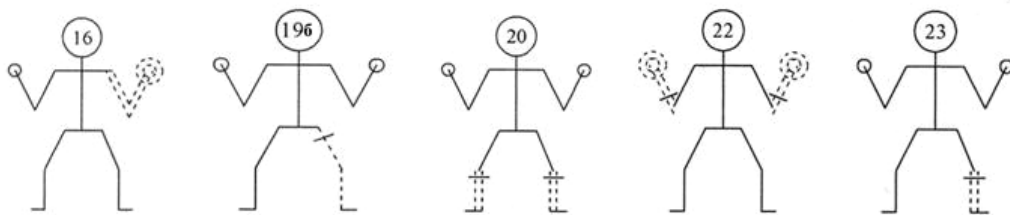


## Уровень III




— Нормально функционирует или незначительные нарушения	⊥ Ампутация	⋮ Парезы или плохая координация
- - - Парезы	≡ Плохая координация	≡≡≡ Деформация
	≡≡≡ Очень плохая координация	♿ Использующий коляску

Уровень IV



37a



Слабовидящий

—	Нормально функционирует или незначительные нарушения	⊥	<b>Ампутация</b>	⋮	Парезы или плохая координация
- - -	Парезы	≡	Плохая координация	⋈	Деформация
		≡≡	Очень плохая координация	♿	Использующий коляску

## КЛАССИФИКАЦИОННАЯ КАРТА СПОРТСМЕНА В ПАРАЛИМПИЙСКОМ КОННОМ СПОРТЕ

<b>КЛАССИФИКАЦИОННАЯ КАРТА ВСАДНИКА В ПАРАЛИМПИЙСКОМ КОННОМ СПОРТЕ</b>	
*Заполнять прописными печатными буквами, используя тёмные чернила.	
ФАМИЛИЯ:	
ИМЯ:	
ОТЧЕСТВО:	
ДАТА РОЖДЕНИЯ: (день/месяц/год)                      /                      /	
ДОМ. АДРЕС:	
СТРАНА:	ПОЧТОВЫЙ ИНДЕКС:
ТЕЛЕФОН:	E-MAIL:
ОБЩЕСТВО/КЛУБ/ШКОЛА:	
<b>ПРОФИЛЬ/ПОДРОБНОСТИ КЛАССИФИКАЦИИ</b>	
ПРОФИЛЬ <input style="width: 50px; height: 20px; border: 1px solid black;" type="text"/>	УРОВЕНЬ <input style="width: 50px; height: 20px; border: 1px solid black;" type="text"/>
ДАТА КЛАССИФИКАЦИИ: (день/месяц/год)                      /                      /	
1-й врач/физиотерапевт:	
Подпись:	
2-й врач/физиотерапевт:	
Подпись:	
<div style="border: 2px solid black; width: 100px; height: 100px; margin: 0 auto; display: flex; align-items: center; justify-content: center;">ФОТО</div>	
ПОДПИСЬ СПОРТСМЕНА:	



Значимость	Части тела	Проприо- цепция	Симмет- ричность	Чувстви- тельность
5	Шейный отдел позвоночника			
7	Плечевой пояс			
8	Локти			
6	Кисти			
4	Грудной отдел позвоночника			
2	Поясничный отдел позвоночника			
1	Таз			
3	Бёдра			
9	Колени			
10	Ступни			

\*Поражения отмечаются «X».

### КОМПЕНСИРУЮЩИЕ ВСПОМОГАТЕЛЬНЫЕ СРЕДСТВА

--

### ПОДТВЕРЖДЕНИЕ КЛАССИФИКАЦИИ НА СОРЕВНОВАНИЯХ

Место: \_\_\_\_\_ Дата: (день, месяц, год)    /    /

Замечания относительно профиля:

--

1. ФИО: \_\_\_\_\_ Страна: \_\_\_\_\_

Подпись:

2. ФИО: \_\_\_\_\_ Страна: \_\_\_\_\_

Подпись:

3. ФИО: \_\_\_\_\_ Страна: \_\_\_\_\_

Подпись:

### ВЫБОРОЧНЫЙ ТЕСТ НА ДОПИНГ

Место: \_\_\_\_\_ Результат: \_\_\_\_\_

Комментарии:

--

ФИО:				
Медицинский диагноз:				
Инвалидная коляска: Нет <input type="checkbox"/>   Да <input type="checkbox"/> - электрическая <input type="checkbox"/> ручная <input type="checkbox"/>				
Использование внешних средств опоры		Да <input type="checkbox"/>	Нет <input type="checkbox"/>	
Указать: Костыли, палки, ходунки и т.д.:				
Другие нарушения:				
Астма	Да <input type="checkbox"/>	Нет <input type="checkbox"/>	Комментарии:	
Эпилепсия	Да <input type="checkbox"/>	Нет <input type="checkbox"/>		
Деформация позвоночника	Да <input type="checkbox"/>	Нет <input type="checkbox"/>		
Нарушение слуха	Да <input type="checkbox"/>	Нет <input type="checkbox"/>		
Нарушение обучаемости	Да <input type="checkbox"/>	Нет <input type="checkbox"/>		
Другая дополнительная информация:				
Нарушения зрения:				
		Класс В1 – полная потеря зрения	<input type="checkbox"/>	
		Класс В2 – частичная потеря зрения	<input type="checkbox"/>	
		Класс В3 – частичная потеря зрения	<input type="checkbox"/>	
Статическое равновесие	Сидя	Стоя	Комментарии:	
Нормальное	<input type="checkbox"/>	<input type="checkbox"/>		
Слегка нарушено	<input type="checkbox"/>	<input type="checkbox"/>		
Умеренно нарушено	<input type="checkbox"/>	<input type="checkbox"/>		
Отсутствует	<input type="checkbox"/>	<input type="checkbox"/>		
Основная рука: левша <input type="checkbox"/> правша <input type="checkbox"/>				
Тесты на координацию				
Тест 1:	Пальцем коснуться носа, локоть ниже плеча.	Левая	Правая	Х
Тест 2:	Попеременные повороты локтя ладонью вниз и вверх.			7
Тест 3:	Сгибание и распрямление ладони в положении ладонями внутрь.			2
Тест 4:	Прикоснуться большим пальцем к пальцам ладони.			3
Тест 5:	Покачивание тазом вперед и назад.			4
Тест 6:	Поставить пятку в 4 точки. Поставить носок в 4 точки.			8
Тест 7:	Потопать ногами.			4
Общие оценки:				
Сумма оценок:				При суммировании использовать наименьшие оценки силы, радиуса действия, координации.
Максимальные оценки:	80 - LUL 70 - LLL	40 – шея 60 – корпус	80 - RUL 70 - RLL	

СРЕДНЯЯ ПОДВИЖНОСТЬ В ГРАДУСАХ (ДЛЯ СРАВНЕНИЯ).		СИЛА.		РАДИУС ДЕЙСТВИЯ		КООРДИНАЦИЯ.	
		0-5.		0-5.			
		Л	П	Л	П	Л	П
<b>ШЕЯ.</b>	0-20 сгибание – 20F						
	0-20 разгибание.						
	Боковое сгибание.						
	0-90 вращение.						
<b>ПЛЕЧО.</b>	0-10 вытягивание.					Тест 1	
	0-60 сгибание.						
	0-10 приведение.						
	0-45 наружное вращение.						
	0-30 внутреннее вращение.						
<b>ЛОКОТЬ.</b>	45-90 сгибание.					Тест 2	
	90-45 разгибание.						
	Средняя пронация.						
	Средняя супинация.						
<b>ЗАПЯСТЬЕ.</b>	0-30 сгибание.					Тест 3	
	0-50 разгибание.						
	0-10 радиальное вращение.						
<b>ПАЛЬЦЫ.</b>	60-90 сгибание.					Тест 4	
	90-60 разгибание.						
	Лёгкость движения.						
<b>БОЛЬШОЙ ПАЛЕЦ.</b>	0-60 противопоставление.						
<b>КОРПУС.</b>	0-30 сгибание в грудном отделе позвоночника.						
	0-30 разгибание.						
	0-20 боковое сгибание.						
	0-45 вращение.						
<b>ТАЗ.</b>	0-5 наклон вперёд.						
	0-5 наклон назад.						
<b>БЕДРО.</b>	45-0 сгибание.					Тест 6	
	Разгибание.						
	0-40 приведение.						
	Отведение.						
	0-15 вращение наружу.						
	0-15 вращение внутрь.						
<b>КОЛЕНО.</b>	0-45 сгибание.						
	45-0 разгибание.						
	0-15 вращение наружу.						
	0-25 вращение внутрь.						
<b>СТОПА.</b>	0-20 сгибание назад.					Тест 7	
	0-20 сгибание вперёд.						
	0-15 вращение внутрь.						
	0-15 вращение наружу.						

### 13. МЕТОДИКА ОЦЕНКИ.

Двигательные нарушения оцениваются по шкале от 0 до 5 баллов и отмечаются в оценочной карте международного паралимпийского конного спорта (ИРЕАС). При измерении степени нарушений (баллы проставляются в карте) необходимо **оценивать только значимые поражения:** мышечную силу, подвижность суставов, координацию движений. Измерять и регистрировать полагается нарушения, присущие данному виду заболевания, т.е. мышечную силу следует измерять у лиц с полным поражением спинного мозга, нарушения подвижности суставов – у лиц с врожденными деформациями, а координацию движений – у больных ДЦП или с травмами головы. Сочетание поражения мышц и координации движений может быть определено как нервно-мышечное заболевание, и для определения профиля берется наименьший балл. При приведённом ниже методе тестирования можно использовать градацию шкалы 0,5.

Нарушения зрения, слуха или трудности в обучении также могут быть отмечены в этой карте, но при нарушениях зрения или интеллекта должны быть заполнены соответствующие бланки (приложение 2).

#### 13.1. Мышечное тестирование (Шкала силы).

- 0 – Полное отсутствие произвольного сокращения.
- 1 – Слабое сокращение, не приводящее к движению конечности (следовое, мерцательное).
- 2 – Сокращение с очень слабым движением по всему заданному объему без необходимости преодоления силы тяжести (плохое).
- 3 – Сокращение с движением в полном объеме с преодолением силы тяжести.
- 4 – Сокращение с движением в полном объеме с преодолением силы тяжести и некоторым сопротивлением (хорошее).
- 5 – Сокращение нормальной силы при полном объеме движения и полноценном сопротивлении.

(Согласно Даниэлс и Вортингам, 1980).

#### 13.2. Шкала подвижности суставов.

- 0 – Полное отсутствие подвижности.
- 1 – Подвижность менее 25% объема движения.
- 2 – Подвижность 25% объема движения.
- 3 – Подвижность 50% объема движения.
- 4 – Подвижность 75% объема движения.
- 5 – 100% подвижность сустава.

(Согласно Бломквист, 1985).

#### 13.3. Шкала координации движений.

- 0 – Полная обездвиженность.
- 1 – Тяжелое поражение; в состоянии только начать движение, но не может его закончить.
- 2 – Тяжелое поражение; закончить движение может, но совершенно необычным способом.
- 3 – Поражение средней тяжести; в состоянии выполнить движение, но делает это медленно, неловко, неуверенно.
- 4 – Минимальные нарушения; выполняет задание слегка замедленно и не очень ловко.
- 5 – Нормальное выполнение задания.

(Согласно О`Сюлливан, Кюален и Смит, 1981).

Проверка координации.

**Шкала координации движений, используемая обычно для лиц с неврологическими заболеваниями, такими как церебральный паралич или травма головы, где мышечное тестирование или проверка подвижности суставов не дают правдивую картину нарушений тонкой координации, следует регистрировать полную оценку каждой конечности.**

Каждую сторону проверять отдельно. Проверяющий может показывать спортсмену движения. Спортсмена, взятого из нескольких испытуемых для возможности практиковаться на движениях, а затем на тестировании, просят повторить движения несколько раз сначала медленно, потом убыстряя до предела их возможностей. Желательно, чтобы на спортсменах была такая же одежда, как и на тренировках, включая сапоги. Допускается снятие одежды (обувь/носки) и биопротезов, если невозможно оценить иначе.

### **Тестирование**

#### **1. Тест мышц или радиуса движения шеи.**

Сгибание, разгибание, наклоны в стороны, вращение.

#### **2. Тест: палец – нос.**

Проверяющий кладет свой указательный палец ниже уровня плеч спортсмена. Спортсмен подносит свой палец к своему носу, а затем подносит его к пальцу проверяющего. Далее проверяющий двигает свой палец в разных направлениях перед спортсменом сначала медленно, потом ускоряя движение, а спортсмен должен вести свой палец за пальцем проверяющего. Проводится несколько повторов. Все касания проходит ниже уровня плеч. Этим тестом определяют координацию движения плеч. Оценка ставится в графу «тест 1».

#### **3. Повторение пронации/супинации.**

Спортсмен прикасается бедром к предплечью, делает хлопок о бедро ладонью вниз (пронация), затем то же ладонью вверх (супинация). Его просят повторить эти движения несколько раз медленно, а затем как можно быстрее. Правая рука к правому бедру, левая рука к левому бедру.

Оценка ставится в графу «тест 2».

#### **4. Сгибание/разгибание запястья в середине пронации/супинации.**

Спортсмен держит своё предплечье в средней позиции между пронацией/супинацией (большим пальцем вверх). Попеременно сгибает и разгибает запястье. Пальцы могут быть в любом положении.

Оценка ставится в графу «тест 3».

#### **5. Палец – большой палец.**

Спортсмен прикасается большим пальцем к указательному, затем к среднему, затем к безымянному, затем к мизинцу, затем всё повторяет в той же последовательности. Желательно менять последовательности (большой палец к 4-му, к 3-му, к 1-му...) до тех пор, пока не будет устойчивого результата.

Оценка заносится в графу «тест 4».

#### **6. Корпус.**

Каждый тест: мышечный, движения корпусом (сгибания, разгибания, наклоны в стороны, вращения – фиксируются наибольшие сгибания и разгибания) оцениваются следующим образом:

5 – хорошо; 4 – легкое поражение; 3 или 2 – среднее поражение; 1 или 0 – отсутствует.

Тест на наклоны в стороны проводится сидя в среднем положении, руки в стороны, затем просят спортсмена наклоняться в стороны и выпрямляться.

Тест на вращение проводится сидя, руки в стороны, затем просят вращать корпус в каждую сторону.

#### **7. Тазовые движения вперед/назад.**

Сидя без опоры, движения тазом вперед и назад с переменной скоростью. Оценивается тазовая часть. Для оценки координации берется мышечное тестирование и выставляется низшая оценка. При тестировании контроля тазом, особенно больных с церебральным параличом, проверяются наличие сгибания бёдер на 45 градусов в положении сидя на высоком стуле. (Спортсмены с церебральным параличом и с нарушениями в сгибании могут сгибать бедро на 90 градусов, но не в позе всадника).

#### **8. Переставление пятки по четырем точкам.**

**Переставление пальцев ног по четырем точкам.**

Спортсмена, сидящего на стуле, просят прикоснуться к четырем точкам на листе бумаги формата А-4, лежащем на полу. Решётка или маркеры используются для показа ограничений или для очерчивания удлиненного контура. Спортсмен прикасается последовательно в каждом направлении так быстро, как может. Сначала касается пяткой, затем пальцами ног. Оценку выбирают по среднему числу между выполнением двух движений. Так тестируется движение бедра и колена.

Оценка заносится в графу «тест 6».

#### **9. Топанье ногами и повороты (вращения) лодыжки.**

Спортсмена просят потопать ногами (сгибание лодыжки назад сопровождается расслаблением голени) так быстро, как может. Спортсмена просят сделать круг голенью. Можно опираться на пятку.

Оценка заносится в графу «тест 7».

#### **Тестирование баланса.**

**СТАТИЧЕСКИЙ БАЛАНС:** Тест сидя и стоя на ритмичность стабильного состояния.

Оценки могут быть следующие:

Хорошо – 5, легкое поражение – 4, среднее поражение – 3 или 2, отсутствует – 1 или 0.

**ДИНАМИЧЕСКИЙ БАЛАНС:** Тест сидя на краю кушетки с опорой на ноги (если возможно).

В оценочной карте отмечают силу, радиус движений или координацию с опорой.

#### **Выбор способов проверки корпуса.**

**Тест на наклон таза.** Оценивается статический баланс (5-0) с опорой справа и слева.

**Тест на наибольшее сгибание и разгибание.** Оценивается статический баланс (5-0) с опорой справа и слева.

**Тест на боковое сгибание** проводится сидя в наклонном положении, руки в стороны, затем движения выпрямленного тела в стороны от средней линии. Оценивается статический баланс (5-0) с опорой справа и слева.

**Тест на вращение** проводится сидя, руки в стороны, затем повороты тела в разные стороны. Оценивается статический баланс (5-0) с опорой справа и слева.

**Координация корпуса и шеи** может быть проверена повторением движений и оценена их полнота по шкале координации (0-5).

## **14. ОПРЕДЕЛЕНИЕ ПРОФИЛЯ.**

Для окончательной оценки следует изучить графические схемы профилей.

Колясочники отражены в профилях 1-11, ходячие – в профилях 12-32. Для подтверждения своего выбора необходимо найти наиболее подходящую иллюстрацию и медицинское описание профиля. В любом случае оценки должны быть подсчитаны. Номер профиля, наиболее соответствующий функциональному состоянию спортсмена, указывается в карте карандашом (при затруднении в выборе, например, профиль 14 или 15). В трудных случаях решение принимается на консилиуме из 3-х человек, включая Технического делегата или другого официального представителя ФЕИ (или представителя национального руководства в случае национальной классификации.)

В особых случаях появляется необходимость в обследовании спортсмена перед или во время соревнований. В некоторых случаях профиль, присвоенный спортсмену Главным классификатором или медицинской рабочей группой, может отличаться от профиля, данного национальными классификаторами. Это происходит потому, что всадник постоянно оценивается наблюдающими классификаторами. Обоснование присвоения другого профиля можно получить у Главного или у Старшего классификатора международного паралимпийского конного спорта.

Справка с диагнозом, заполненная главным физиотерапевтом или врачом всадника, должна быть представлена на классификацию. Если нарушение очевидно, нет необходимости предъявлять справку с диагнозом, но в случае отсутствия конечностей (одной или нескольких) проверяющий должен измерить длину оставшейся части.

Спортсмену может быть присвоено два профиля. Это означает, что всадник имеет не один вид нарушений и должен соревноваться по Уровню, установленному по более тяжелому нарушению. Например, профиль 36+20: полная слепота (профиль 36) и средняя диплегия (профиль 20), всадник должен быть отнесен к Уровню III. Всадника с эпилепсией или астмой (профиль 42) и такими физическими нарушениями, как гемиплегия (профиль 14), правильной классифицировать по профилю 14 (Уровень II), чем по профилю 42 (Уровень V).

Ниже приведена таблица двойных профилей. При определении Уровня с двойными профилями необходимо справиться в таблице. Если в таблице нет нужной комбинации профилей, свяжитесь с Главным классификатором РЕ, который вместе с международными классификаторами и техническими официальными лицами консультирует по вопросам определения Уровня.

Профиль 21 + 30	=	Уровень III
Профиль 37a +26a +39	=	Уровень III
Профиль 16 + 30 + 24	=	Уровень III
Профиль 15 + 23	=	Уровень III
Профиль 37a + 38	=	Уровень III
Профиль 19б + 24	=	Уровень III
Профиль 36 + 38	=	Уровень III
Профиль 17б + 16	=	Уровень II
Профиль 16 + 23	=	Уровень III
Профиль 18б + 24	=	Уровень II
Профиль 20 + 24	=	Уровень III
Профиль 20 + 22	=	Уровень III
Профиль 14 + 15	=	Уровень Ib
Профиль 17б + 22	=	Уровень II
Профиль 2 + 24	=	Уровень Ib
Профиль 18б + 14	=	Уровень II
Профиль 14 + 24	=	Уровень II
Профиль 19б + 21	=	Уровень II
Профиль 16 + 24	=	Уровень III
Профиль 23 + 24	=	Уровень IV
Профиль 17б + 36	=	Уровень II

## 15. БАЗОВЫЕ РАСЧЁТЫ ДЛЯ ОПРЕДЕЛЕНИЯ ПРОФИЛЕЙ.

Расчёты сводятся к суммированию баллов оценок по каждой конечности, корпусу и шее. Базовые расчёты были выведены на основании данных за 4 года. Базовые расчёты даны для каждого из профилей, перечисленных далее. Оценки даются не одной общей цифрой, а комбинацией из шести цифр.

Максимальная оценка для каждой руки ----- 80.  
 Максимальная оценка для шеи ----- 40.  
 Максимальная оценка для корпуса ----- 60.  
 Максимальная оценка для каждой ноги ----- 70.

**Таким образом, базовые расчёты для здорового тела имеют следующий вид:**

левая рука – шея – правая рука                      в цифрах ----- 80 – 40 – 80

левая нога – корпус – правая нога                    в цифрах ----- 70 – 60 – 70

**Оценка координации с тяжелой левосторонней гемиплегией:**

40 – 40 – 80                      Профиль 14

40 – 50 – 70

Такой способ записи оценок дает более полное представление, чем общая сумма 320 из 400 возможных. Параплегия дает оценку 320, но ту же оценку дают нарушения при другом распределении в теле. Например:

80 – 40 – 80                      Профиль 11

30 – 60 – 30

Хотя измерения нарушений записываются в карту на основании клинической оценки, важно, чтобы при проведении региональных, национальных или международных соревнований их осматривали медики – классификаторы в присутствии спортивных технических представителей. Если спортсмена отнесут к несоответствующему для его состояния Уровню, то его профиль должен быть проверен сравнением с данными, записанными в его оценочной карте. Если будет выявлено, что спортсмен может пользоваться теми частями тела, которые при клинической оценке указаны как пораженные, и, если вследствие этого он не соответствует тому Уровню, к которому был отнесен, профиль и соответственно Уровень могут быть изменены двумя классификаторами, из которых оба должны быть международными (или соответствующими национальными классификаторами перед национальными соревнованиями). Все комментарии классификаторов должны быть записаны в карте и заверены их подписями. Базовыми расчётами могут пользоваться только лица, прошедшие подготовку на семинарах по применению системы профилей, санкционируемых FEI.

## **БАЗОВЫЕ РАСЧЁТЫ (ЛИНИЯ ОЦЕНОК) ДЛЯ КАЖДОГО ПРОФИЛЯ**

**Наибольшие оценки:**    80-40-80  
                                      70-60-70

**Максимальная оценка, утвержденная для каждой части тела с поражением не менее 15%:**

Шея	34	Руки	68
Корпус	50	Ноги	60

**Максимальные оценки, утверждённые для каждого профиля:**

Профиль 1	35-40-35	Профиль 12б	50-40-50	Профиль 22	68-40-68
	25-20-25		45-50-45		70-60-70
Профиль 2	45-40-45	Профиль 13	80-40-50	Профиль 23	80-40-80
	20-30-20		45-50-45		70-60-60
Профиль 3	55-40-55	Профиль 14	80-40-48	Профиль 24	80-40-68
	20-30-20		70-40-40		70-60-70
Профиль 4	45-40-45	Профиль 15	80-40-58	Профиль 25	60-40-60
	30-50-30		70-50-60		50-60-50
Профиль 5	45-40-45	Профиль 16	80-40-30	Профиль 26а	68-40-68
	40-50-40		70-60-70		60-50-60
Профиль 6	68-40-68	Профиль 17а	80-40-80	Профиль 26б	68-40-68



	20-30-20		40-40-40		60-60-60
Профиль 7	80-40-45 45-50-45	Профиль 17б	80-40-80 40-60-40	Профиль 27	80-40-30 30-69-70
Профиль 8	68-40-68 45-60-45	Профиль 18а	80-40-80 60-40-15	Профиль 28	80-40-80 50-50-50
Профиль 9	80-40-80 20-30-20	Профиль 18б	80-40-80 60-60-30	Профиль 29	50-40-50 70-60-70
Профиль 10а	80-40-80 20-40-20	Профиль 19а	80-40-80 70-60-15	Профиль 30	80-40-80 70-50-70
Профиль 10б	80-40-80 20-50-20	Профиль 19б	80-40-80 70-60-30	Профиль 31а	68-40-68 45-30-45
Профиль 11	80-40-80 30-60-30	Профиль 20	80-40-80 60-60-60	Профиль 31б	68-40-68 45-50-45
Профиль 12а	50-40-50 45-40-45	Профиль 21	30-40-30 70-60-70	Профиль 32	48-40-40 60-50-60

Оценка минимальных нарушений удалена. Она перемещена в пункт 5.3.

## **16. КОМПЕНСИРУЮЩИЕ ВСПОМОГАТЕЛЬНЫЕ СРЕДСТВА, РАЗРЕШЕННЫЕ К ИСПОЛЬЗОВАНИЮ В СОРЕВНОВАНИЯХ В ПАРАЛИМПИЙСКОМ КОННОМ СПОРТЕ И В НЕКОТОРЫХ ОТКРЫТЫХ СОРЕВНОВАНИЯХ.**

Следует поощрять спортсменов ездить по возможности с минимальными вспомогательными средствами. Этот список был составлен для обеспечения согласованности в описании компенсирующих вспомогательных средств.

Классификаторы регистрируют стандартные вспомогательные средства в карте ID. Однако, если у всадника нестандартное вспомогательное средство, Технический делегат или Распорядитель соревнований предъявляют классификаторам письменное описание этого средства для утверждения его использования.

**Профили 1 – 6.** Опора для руки или шейный ремень, резинки для стремяни, соединенные кожаным ремнем или прикрепленные к подпруге стремяни, поводья с петлями, поднятая передняя лука и/или с наклоном от тела, приветствие только головой, 1 или 2 хлыста, использование голоса, безопасная посадка, без стремян, закрытые стремяни. При езде может управлять одной рукой.

**Профиль 7.** Все, что указано выше; соединение поводьев ручкой, перегородкой. При езде может управлять одной рукой.

**Профиль 8.** Опора для руки, резинки для стремяни, соединенные кожаным ремнем или прикрепленные к подпруге стремяни, может нуждаться в поводьях с петлями, 1 или 2 хлыста, приветствие только головой, использование голоса, безопасная посадка, без стремян или с одним стремянем, закрытые стремяни.

**Профиль 9.** Опора для руки, резинки для стремян, соединенные кожаным ремнем или прикрепленные к подпруге стремяни, поднятая передняя лука и/или с наклоном от тела, 1

или 2 хлыста, приветствие только головой, использование голоса, безопасная посадка, без стремян, закрытые стремяна.

**Профиль 10.** Опора для руки, резинки для стремени, соединенные кожаным ремнем или прикрепленные к подпруге стремяна, поднятая передняя лука и/или с наклоном от тела, 1 или 2 хлыста, приветствие только головой, использование голоса, безопасная посадка, без стремян, со стремянами, закрытые стремяна.

**Профиль 11.** Опора для руки, резинки для стремени, соединенные кожаным ремнем или прикрепленные к подпруге стремяна, 1 или 2 хлыста, использование голоса, безопасная посадка, без стремян, закрытые стремяна.

**Профиль 12.** Опора для руки, резинки для стремени, соединенные кожаным ремнем или прикрепленные к подпруге стремяна, поводья с петлями, соединение поводьев запрещено, приветствие только головой, 1 или 2 хлыста, использование голоса, безопасная посадка, без стремян, закрытые стремяна.

**Профиль 13.** Опора для руки, резинки для стремени, соединенные кожаным ремнем или прикрепленные к подпруге стремяна, поводья с петлями, поднятая передняя лука и/или с наклоном от тела, приветствие только головой, использование голоса, безопасная посадка, без стремян, 1 или 2 хлыста, закрытые стремяна. При езде управляет только одной рукой.

**Профиль 14.** Опора для руки, резинки для стремени, соединенные кожаным ремнем или прикрепленные к подпруге стремяна, соединённые ручкой или перегородкой поводья, без стремян, приветствие только головой, безопасная посадка, хлыст, использование голоса, закрытые стремяна. При езде управляет только одной рукой.

**Профиль 15.** Опора для руки, резинки для стремени, соединённые ручкой или перегородкой поводья, поводья с петлями, приветствие только головой, использование голоса, безопасная посадка, закрытые стремяна.

**Профиль 16.** Опора для руки, соединённые поводья (ручкой, переключиной), приветствие только головой. При езде управляет только одной рукой.

**Профиль 17а.** Опора для руки, резинки для стремени, соединенные кожаным ремнем или прикрепленные к подпруге стремяна, 2 хлыста, приветствие только головой, использование голоса, безопасная посадка, без стремян, закрытые стремяна.

**Профиль 17б.** Опора для руки, резинки для стремян, соединенные кожаным ремнем или прикрепленные к подпруге стремяна, 2 хлыста, приветствие только головой, безопасная посадка, без стремян, закрытые стремяна.

**Профиль 18а.** Опора для руки, резинки для стремян, соединенные кожаным ремнем или прикрепленные к подпруге стремяна, приветствие только головой, 2 хлыста, использование голоса, безопасная посадка, без стремян, закрытые стремяна.

**Профиль 18б.** Опора для руки, резинки для стремян, соединенные кожаным ремнем или прикрепленные к подпруге стремяна, приветствие только головой, 2 хлыста, безопасная посадка, без стремян, закрытые стремяна.

**Профиль 19а.** Опора для руки, резинка для стремени, без стремян или с одним стремяем, безопасная посадка, 1 хлыст.

**Профиль 19б.** Резинка для стремени, соединенные кожаным ремнем или прикрепленные к подпруге стремяна, безопасная посадка, 1 хлыст, закрытые стремяна.

**Профиль 20.** Резинка для стремени, 1 или 2 хлыста, закрытые стремяна.

**Профиль 21.** Поводья с петлями; поводья, пропущенные сквозь прикрепленное к седлу кольцо, приветствие только головой.

**Профиль 22.** Поводья с петлями; если руки очень короткие, разрешаются поводья, пропущенные сквозь прикрепленное к седлу кольцо; приветствие только головой.

**Профиль 23.** Резинки для стремян, 1 хлыст.

**Профиль 24.** Поводья с петлями, приветствие только головой. При езде можно пользоваться только одной рукой.

**Профиль 25.** Поводья с петлями, 1 или 2 хлыста, приветствие только головой.

**Профиль 26а.** Опора для руки, резинки для стремян, приветствие только головой, 1 или 2 хлыста, закрытые стремяна.

**Профиль 26б.** Опора для руки, резинки для стремян, приветствие только головой, 1 или 2 хлыста, закрытые стремяна.

**Профиль 27.** Опора для руки, соединенные ручкой или перегородкой поводья, приветствие только головой, без стремян или только одно стремя, безопасная посадка, использование голоса, 1 хлыст, закрытые стремяна. При езде управляет только одной рукой.

**Профиль 28.** 2 хлыста, безопасная посадка, приветствие только головой, закрытые стремяна.

**Профиль 31.** Опора для руки, резинки для стремян, соединенные кожаным ремнем или прикрепленные к подпруге стремяна, приветствие только головой, 1 или 2 хлыста, безопасная посадка, использование голоса, без стремян, закрытые стремяна.

**Профиль 32.** Опора для руки, резинки для стремян, соединенные кожаным ремнем или прикрепленные к подпруге стремяна, приветствие только головой, 1 или 2 хлыста, безопасная посадка, голос, закрытые стремяна.

**Профиль 36 (В1).** Разрешены «голосовые маркеры» (один внутри манежа), читающий езду помощник. Внимание! При езде верхом в III Уровне всадники должны надевать утвержденные РЕ либо повязку для слепых, либо черные очки, либо затемненные очки для плавания во время тренировок в месте проведения соревнований и во время выступлений.

**Профиль 37а (В2).** Только один «голосовой маркер».

Все спортсмены с нарушением зрения должны надевать повязку во время тренировок и выступлений, чтобы гарантировать отсутствие проникновения света.

**Профиль 39.** Разрешен помощник, читающий езду.

**Помощники, читающие езду** (статья 8430.15). Разрешается помощник для чтения езды только всадникам с интеллектуальными, зрительными (B1) нарушениями или с потерей кратковременной памяти в результате повреждений головы. В любых других случаях требуется оценка психологического состояния, и при наличии очевидной необходимости просьба удовлетворяется (см. приложение 7). Все помощники должны контролироваться стюардом.

**Дамское седло.** Все всадники могут использовать для езды дамское седло с расположением ног на одну сторону.

**Повреждённая рука.** Когда всадник не может пользоваться поврежденной рукой, она может быть прикреплена к телу повязкой или находиться на перевязи.

**Приветствие.** На паралимпийских конноспортивных соревнованиях шляпы не должны сниматься во время приветствия, необходимо постоянно держать повод. Всадник может приветствовать только головой, если это необходимо. В соревнованиях среди здоровых приветствовать только головой могут только те всадники, у которых это отмечено в карте PE ID.

**Голос** (статья 8418.3). На всех соревнованиях IPE всадники Уровней Ia, Ib и II могут пользоваться своим голосом при условии, что они делают это негромко. В соревнованиях среди здоровых голосом могут пользоваться только те всадники, у которых есть разрешающая запись в карте FEI PE ID. Всадники III и IV Уровней могут пользоваться голосом только в том случае, если это указано в их карте FEI PE ID.

**Хлысты** (статья 8428-6). На паралимпийских конноспортивных соревнованиях всадник при необходимости может пользоваться одним или двумя хлыстами, полная длина каждого хлыста не более 120 см. В карте FEI PE ID должно быть записано использование хлыстов.

На всех соревнованиях пользоваться хлыстами могут только спортсмены, которые в состоянии контролировать движения своих рук.

Во время приветствия хлыст(ы) надо держать не в той руке, которой приветствуют, либо приветствовать только головой.

**Шпоры** необязательны для паралимпийских конноспортивных соревнований (см. Правила 8427-1.8). Во всех соревнованиях шпорами могут пользоваться только те спортсмены, которые в состоянии контролировать движения своих ног. Если всадник, который не контролирует движения своих ног, участвует в соревнованиях среди здоровых, где шпоры обязательны, у него в карте FEI PE ID должна быть запись о том, что ему нельзя пользоваться шпорами. Любые необходимые изменения вносятся в карту FEI PE ID.

**Стремена.** Могут быть закрытыми, предотвращающими проскальзывание ступни через стремя. Если всадник не использует стремя, это должно быть указано в его карте ID.

**Глухота.** Разрешается использование помощника, который передаёт всаднику сообщения судей во время соревнований языком жестов.

**Седло.** Сиденье седла не должно быть глубже 12см (в месте нажатия при сидении), измеренном в середине по линии от верхней точки передней луки до верхней точки задней луки седла.

Наивысшая точка прикреплённой ручки (если разрешена) должна быть не выше 10см верхней точки передней луки седла. Ручка, прикреплённая к передней луке седла, не должна быть по длине больше 30см.

Все другие модификации должны быть сфотографированы и утверждены Национальной федерацией, которая должна передать их на рассмотрение и утверждение в FEI.

Кольца на седле для изменения угла направления повода от рта лошади разрешены только для тех, кто может держать руками повод только на уровне груди или выше. Кольца не должны быть зафиксированы. (См. статью 8428.7.2.)

**Липучки.** См. статью 8428. 7.4-7.6. в Правилах FEI PE.

В идентификационной карте международных паралимпийских конноспортивных соревнований (FEI PE ID) регистрируются разрешенные данному всаднику компенсирующие вспомогательные средства, которые он должен иметь при себе на всех паралимпийских конноспортивных соревнованиях, для которых они указаны. Он также может пользоваться ими на соревнованиях FEI среди здоровых, если разрешение на их использование занесено в карту. При необходимости за разрешением использовать компенсирующие вспомогательные средства в национальных соревнованиях, проводимых по национальным правилам или правилам FEI, нужно обращаться в Национальную конноспортивную федерацию. Национальная федерация может дать разрешение использовать ID карту и указанные в ней компенсирующие вспомогательные средства при участии спортсмена в национальных соревнованиях среди здоровых. Если у спортсмена нет международной классификации, НФ вместе с классификаторами оформляют национальную карту паралимпийской конноспортивной классификации, в которой указываются разрешенные данному всаднику компенсирующие вспомогательные средства. Должно приветствоваться использование этих средств в минимально возможных объёмах. Классификаторы должны пользоваться списком, в котором содержится последовательное описание компенсирующих вспомогательных средств.

Все нестандартные компенсирующие вспомогательные средства регистрируются Техническим делегатом или Комендантом соревнований и утверждаются вместе с Главным классификатором во время проведения соревнований. Распечатка описания этого средства отдаётся всаднику классификатором. Он даёт её Техническому делегату, который может её зарегистрировать и подписать, и возвращает всаднику для передачи классификаторам.

**ПО ВОПРОСАМ ИЗМЕНЕНИЙ** записи компенсирующих вспомогательных средств в вашей карте **FEI PE ID** обращайтесь, пожалуйста, к миссис ЛИНН ЛОФОРД (LYNN LAWFORD) Email: [kpclawford@hotmail.com](mailto:kpclawford@hotmail.com)

Tel: 0044 1691 718756

Address: Pencraig,  
Pontygodog  
Llangollen  
Wrexham, Wales, UK  
LL20 7AU

## 17. ГРУППИРОВАНИЕ ПРОФИЛЕЙ В УРОВНИ В ПАРАЛИМПИЙСКОМ ДРАЙВИНГЕ.

### Уровень

### Профили

#### CD I

1, 2, 3, 4, 5, 6, 7, 9, 10а, 12, 13, 14, 21, 26а, 31, 32.

Колясочники с плохой координацией корпуса и поражением рук, либо могут ходить, но поражены руки и ноги, либо сильное поражение одной руки.

#### CD II

8, 10б, 11, 15, 16, 17, 18, 19, 22, 24, 25, 26б, 27, 28.

Наездники с меньшими поражениями, чем в Уровне CD I, но по функциональным возможностям уступают здоровым спортсменам по драйвингу.

Не могут

принимать

участие в

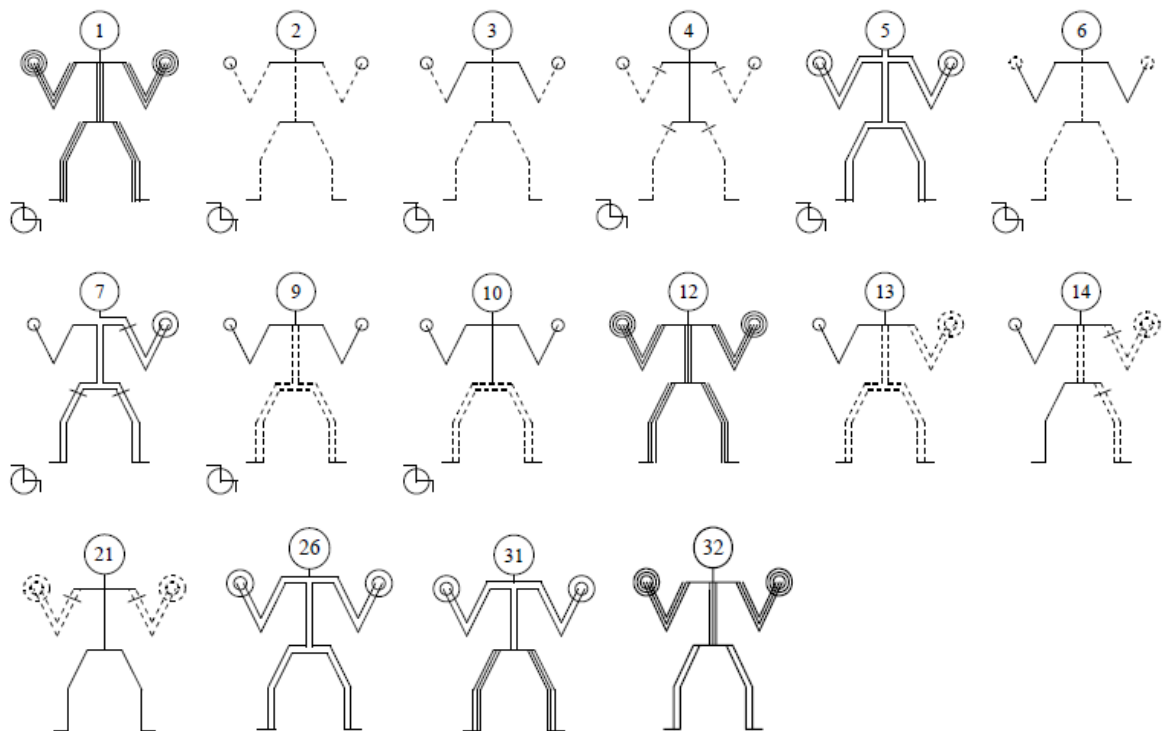
международных

соревнованиях


20, 23, 29, 30, 36, 37а, 37б, 38, 39, 42, 48.

## 18. ГРАФИЧЕСКОЕ ПРЕДСТАВЛЕНИЕ УРОВНЕЙ В ПАРАЛИМПИЙСКОМ ДРАЙВИНГЕ.

### Уровень CD I



### Уровень CD II



— Нормально функционирует или незначительные нарушения	⊥ Ампутация	--- Парезы или плохая координация
- - - Парезы	≡ Плохая координация	≡ Деформация
	≡≡ Очень плохая координация	♿ Использующий коляску

## ПРИЛОЖЕНИЕ 1.

### Определение интеллектуальных нарушений.

В настоящее время установки и процедура оценки интеллектуальных нарушений подготовлены к печати Международной федерацией спорта для лиц с интеллектуальными нарушениями (INAS – FID), но ещё не утверждены IPC и FEI PE.

В 2000г. в Сиднее на Паралимпийских играх некоторые из спортсменов, зарегистрированных в INAS – FID и завоевавших медали, были признаны имеющими нормальный интеллект.

В 2002г. Международный Паралимпийский комитет отказался допускать лиц с этим нарушением на паралимпийские соревнования до тех пор, пока INAS – FID не выработает более четких методов определения интеллектуальных нарушений для классификации.

Была возможность решить этот спорный вопрос в июне 2006 года, но решение не было найдено, поэтому к участию в паралимпийских конноспортивных соревнованиях не могут быть допущены лица только с интеллектуальными нарушениями до тех пор, пока INAS – FID не сможет выработать более приемлемого метода классификации. В настоящее время проверяются методы в некоторых видах спорта.

**Паралимпийский конноспортивный комитет и международные классификаторы понимают, что интеллектуальные нарушения являются помехой для исполнения езды, но мы должны строго придерживаться Правил IPC, принятых для паралимпийского спорта к Пекинским (2008г) и Лондонским (2012г) Играм.**



**ПРИЛОЖЕНИЕ 2.**

**Форма заявления IBSA – IPC классификации нарушения зрения.**

**Фамилия:** \_\_\_\_\_ **Пол:** муж/жен.

**Имя, отчество:** \_\_\_\_\_ **Дата рождения:** \_\_\_\_\_

**Лечение:** \_\_\_\_\_ **Страна:** \_\_\_\_\_

**Предыдущая классификация:** \_\_\_\_\_ **Вид спорта:** \_\_\_\_\_

**Справка о состоянии здоровья (заполняется только офтальмологом):**

**Острота зрения (в единицах Снеллена).**  
**Пожалуйста, запишите от 60 до 36 или до 24.**

	<b>Правый глаз:</b>	<b>Левый глаз:</b>
<b>Без оптической коррекции:</b>		

**С оптической коррекцией:**

**Рефракция:**

**Поле видимости в градусах (если это возможно):**

**Приложить копию и заявление.**

**Диагноз:**

**Адрес и подпись офтальмолога:**

.....  
.....  
.....

**Дата проведения обследования.....**

**ПРИЛОЖЕНИЕ 3. Компенсирующие вспомогательные средства для паралимпийской выездки.**

СРЕДСТВО		Опора для руки.	Езда с одной рукой	Соединение поводьев запрещено	Поводья пропущенные через прикреплённое к седлу кольцо.	Поводья с петлями	Безопасная посадка	Поднятая передняя лука и/или с наклоном от тела	Без стремян	Закрытые стремяна	Резинки для стремян	Соединённые кожаным ремнём или прикреплённые к подпруге стремяна	Приветствие только головой	1 или 2 хлыста	Голос
Профиль	Уровень														
1	1a	•	•			•	•	•	•	•	•	•	•	•	•
2	1a	•	•			•	•	•	•	•	•	•	•	•	•
3	1a	•	•			•	•	•	•	•	•	•	•	•	•
4	1b		•			•	•	•	•	•	•	•	•	•	•
5	1a	•	•			•	•	•	•	•	•	•	•	•	•
6	1b	•	•			•	•	•	•	•	•	•	•	•	•
7	1a	•	•	•		•	•	•	•	•	•	•	•	•	•
8	2					•	•	•	•	•	•	•	•	•	•
9	1b	•				•	•	•	•	•	•	•	•	•	•
10a/10b	1b/2	•				•	•	•	•	•	•	•	•	•	•
11a/b	1b/2					•	•	•	•	•	•	•	•	•	•
12a	1a	•		•		•	•	•	•	•	•	•	•	•	•
12b	1b	•	•	•		•	•	•	•	•	•	•	•	•	•
13	1a	•	•	•		•	•	•	•	•	•	•	•	•	•
14	2	•	•	•		•	•	1	•	1	•	•	•	1	•
15	3	•		•		•	•		•	1	•	•	•	•	•
16	4	•	•	•									•		
17a	2	•					•	•	•	•	•	•	•	•	•
17b	3	•					•	•	•	•	•	•	•	•	•
18a	2	•					•	•	•	•	•	•	•	•	•
18b	3	•					•	•	•	•	•	•	•	•	•
19a	3	•					•	0 or 1						1	Leave
19b	4						•		•	•	•			1	
20	4								•	•				•	
21	3				•	•							•		
22	4				•	•							•		
23	4								•	•				1	
24	4		•			•							•		
25	3					•							•		
26a	3	•				•	•		•	•	•	•	•	•	•
26b	4	•				•	•		•	•	•	•	•	•	•
27	2	•	•			•	•	0 or 1	•	•	•	•	•	1	•
28	3					•	•		•	•	•	•	•	•	
29	5														
31a/31b	1b/2	•				•	•	•	•	•	•	•	•	•	•
32	2	•				•	•	•	•	•	•	•	•	•	•
36	3	Голосовые маркёры на буквах (один внутри манежа), читающий езду. В Ур. 3 должны одевать одобренные FEI повязку для слепых, чёрные очки или затемнённые очки для плавания во время тренировок и соревнований.													
37a	4	1													
39	3	Помощник, читающий езду.													

## ПРИЛОЖЕНИЕ 4.

### Национальные и международные паралимпийские конноспортивные классификаторы.

Компетенция: оценивает FEI.

Компетенция	Требования
<b>Знание паралимпийской конноспортивной классификации</b>	<p><b>Национальный классификатор</b></p> <ul style="list-style-type: none"><li><input type="checkbox"/> Участвует в курсах паралимпийской конноспортивной классификации, аккредитованных FEI, и соответствует всем требованиям этих курсов.</li><li><input type="checkbox"/> Проводит 6 классификаций в течение 2-месячных курсов, после чего заполненные документы предоставляются для проверки и на подпись международному классификатору.</li><li><input type="checkbox"/> Проводит 4 классификации на национальных соревнованиях, чтобы быть аккредитованным на национального классификатора.</li></ul> <p><b>Международный классификатор</b></p> <ul style="list-style-type: none"><li><input type="checkbox"/> Удовлетворяет всем требованиям национального классификатора.</li><li><input type="checkbox"/> Проводит 4 классификации на международных соревнованиях FEI PE, чтобы быть аккредитованным на международного классификатора.</li><li><input type="checkbox"/> Проводит 6 классификаций в течение 2-месячных курсов, после чего документы предоставляются на проверку и подпись Главе международных классификаторов.</li></ul>

<p><b>Оценка всадников</b></p>	<p><b>Национальный классификатор</b></p> <ul style="list-style-type: none"> <li>□ Во время классификации всадника для соревнований РЕ оценивает его состояние по следующим пунктам: <ul style="list-style-type: none"> <li>± Опрос</li> <li>± Оценка физического состояния</li> <li>± Оценочная шкала</li> <li>± Определение и оформление Профиля и Уровня.</li> </ul> </li> <li>□ Ясно и кратко излагает другим процесс классификации.</li> <li>□ Определяет все присутствующие у всадника нарушения/состояния.</li> <li>□ Подбирает наиболее подходящий метод оценки присутствующего нарушения/состояния.</li> <li>□ Всё время проявляет уважение к всаднику.</li> <li>□ Всё время сохраняет наивысшую степень конфиденциальности относительно информации, предоставленной всадником.</li> <li>□ Минимизирует или устраняет все помехи или риски, которые могут присутствовать в течение оценочного процесса.</li> <li>□ Показывает соответствующее физическое обращение со всадником на всём протяжении оценочного процесса.</li> <li>□ Знает о предъявляемых к всаднику/спортсмену по драйвингу требования умения управлять лошадью и как присутствующие у него нарушения могут на это повлиять.</li> <li>□ Умеет видеть и сравнивать движения всадника как на лошади, так и вне лошади с движениями, которые он показывал во время оценочного процесса.</li> <li>□ Знает, какие компенсирующие вспомогательные средства подходят всаднику с данным поражением.</li> </ul>
	<p><b>Международный классификатор.</b></p> <ul style="list-style-type: none"> <li>□ Удовлетворяет всем требованиям к классификаторам национального уровня.</li> <li>□ В состоянии оценивать всадников со сложными состояниями/нарушениями и определять соответствующий Профиль и Уровень.</li> <li>□ Руководит и инструктирует классификаторов национального уровня в оценочном процессе классификации в Паралимпийском конном спорте.</li> </ul>

<p><b>Осведомлённость в организационных вопросах в Паралимпийском конном спорте</b></p>	<p><b>Национальный классификатор</b></p> <ul style="list-style-type: none"> <li>□ Знает структуру национального паралимпийского конного спорта, включая его руководство и их функции.</li> <li>□ Идентифицирует классификацию и работу классификаторов как структуру национального спорта.</li> <li>□ Понимает роль и структуру организационного комитета соревнований паралимпийского конного спорта.</li> <li>□ Знает Правила РЕ для национальных соревнований.</li> <li>□ Описывает способ идентификации и утверждения компенсирующих средств, используемых всадниками на национальных соревнованиях РЕ.</li> <li>□ Оформляет документацию по классификации в соответствии с национальными требованиями.</li> <li>□ Понимает функции и цели Национального паралимпийского комитета и значение классификации в комитете.</li> <li>□ Понимает функции и цели Национальной конноспортивной федерации и значение классификации в федерации.</li> </ul>
	<p><b>Международный классификатор.</b></p> <ul style="list-style-type: none"> <li>□ Удовлетворяет всем требованиям к классификаторам национального уровня.</li> <li>□ Понимает роль, структуру и функции FEI относительно РЕ и значение классификации в этой организации.</li> <li>□ Знает Правила FEI для соревнований РЕ.</li> <li>□ Оформляет документацию по классификации в соответствии с требованиями FEI.</li> <li>□ Обладает исчерпывающими знаниями процесса идентификации, регистрации и утверждения компенсирующих средств, используемых всадниками на международных соревнованиях.</li> </ul>

<p><b>Межличностные/ коммуникативные навыки</b></p>	<p><b>Национальный классификатор</b></p> <ul style="list-style-type: none"> <li>□ Всё время уважительно относится к знаниям и мастерству всадников, официальных лиц и волонтеров, участвующих во всех сферах деятельности паралимпийского конного спорта.</li> <li>□ Разбирается в сферах деятельности официальных лиц и волонтеров в спорте.</li> <li>□ Всё время работает в составе команды.</li> <li>□ Передаёт информацию другим лично и понятно.</li> <li>□ Находит конструктивные решения возникающих проблем, учитывая мнение других специалистов.</li> <li>□ При посылке запросов и наведении справок укладывается в приемлемое время.</li> <li>□ При необходимости составляет чёткие и краткие отчёты.</li> <li>□ При необходимости использует свои навыки для разрешения конфликтов.</li> <li>□ Соответственно рассматривает вопросы с конфиденциальной информацией и всё время сохраняет конфиденциальность.</li> </ul>
	<p><b>Международный классификатор</b></p> <ul style="list-style-type: none"> <li>□ Удовлетворяет всем требованиям к классификатору национального уровня.</li> <li>□ При рассмотрении сложных и чувствительных вопросов находит решение/делает заключение, используя свой высокий уровень мастерства по решению проблем.</li> <li>□ Поддерживает постоянную связь с руководством и волонтерами, занимающимися паралимпийским конным спортом на международном уровне.</li> <li>□ Отвечает конкретно и в полном объёме в приемлемое время на запросы и вопросы различного руководства и Главного международного классификатора.</li> <li>□ Руководит классификаторами национального уровня, используя принципы эффективного обучения и контроля.</li> <li>□ Обучает других паралимпийской спортивной классификации, постоянно изучая обновляющиеся документы.</li> </ul> <p><b>Национальный классификатор</b></p> <p>Должен постоянно практиковаться, принимая участие в национальных соревнованиях как национальный классификатор или проводя по 4 классификации как национальный классификатор или как глава классификационной комиссии каждые 2 года.</p> <p><b>Международный классификатор</b></p> <p>Должен постоянно практиковаться, принимая участие в международных соревнованиях как международный классификатор или проводя по 4 классификации как глава классификационной комиссии каждые 2 года.</p>

## ПРИЛОЖЕНИЕ 5

### Письмо-обращение к психологу.

Уважаемый психолог.

Пожалуйста, проведите осмотр \_\_\_\_\_,  
(ФИО спортсмена)

участвующего в соревнованиях национального и/или международного уровня по паралимпийской конноспортивной выездке.

Участие в соревнованиях по паралимпийской выездке предполагает владение верховой ездой на лошади, а также способность проехать тест продолжительностью от 4 до 7 минут в зависимости от статуса соревнований.

Установлены различные Уровни (Ia, Ib, II, III, IV) для спортсменов, отражающие степень их нарушений и физическое состояние. К Уровню Ia относят спортсменов, имеющих наибольшие нарушения, к Уровню IV – наименьшие.

Тест в выездке включает в себя последовательность от 8 до 19 заданий (в зависимости от Уровня спортсмена, участвующего в соревновании), которые должны быть выполнены в установленных местах манежа (размеры манежа 20x40 метров или 20x60 метров). Задания выполняются на шаг и/или рыси и/или галопе и включают переход от одного темпа к другому во время выполнения теста. Ниже приведены некоторые элементы движений из тестов по выездке для Уровня Ia и Уровня III в качестве примера того, что может потребоваться запомнить и выучить всаднику до соревнований, чтобы выступать перед судьями во время соревнований.

Уровень Ia	Тест «Предварительный приз»	Уровень III	Тест «Предварительный приз»
1. A X	Въезд на среднем шагу. Остановка, неподвижность, приветствие. Продолжение движения на среднем шагу.	1. A X	Въезд на рабочей рыси. Остановка, неподвижность, приветствие. Продолжение движения на собранной рыси.
2. C HXF FA	Ездой налево Свободный шаг Средний шаг	2. C B	Ездой направо. Полукруг направо 10 м до X, далее по диагонали до M
3. A X	По средней линии Круг направо 10 м.	3. MCHE E	Рабочая рысь Полукруг налево 10 м до X, далее по диагонали до H
4. X	Круг налево 10 м.	4. CX XA	Полукруг направо 20 м Полукруг налево 20 м
5. XC C	По средней линии Ездой направо.	5. A FXH HC	Рабочая рысь Перемена направления на средней рыси Рабочая рысь

---

(вставьте ФИО спортсмена)

было предложено предоставить вам для информации копию полного теста по выездке своего Уровня, который он будет обязан выучить.

Всадник имеет достаточные возможности перед соревнованиями (возможно, недели или месяцы) для изучения элементов, обязательных для исполнения в тесте по выездке, и практических занятий. Во время проведения соревнований в течение двух дней или больше спортсмену может потребоваться проехать 4 теста по выездке (набор из трёх тестов и один необязательный тест под музыку). Заявленные на соревнования обязательные тесты по выездке для каждого Уровня выполняются в определённом порядке спортсменами, соревнующимися в своём Уровне. Единственным исключением является случай, когда спортсмен участвует в соревновании езды под музыку в дополнение к набору тестов. В этом случае он разрабатывает для исполнения свою собственную последовательность движений и выбирает музыку.

---

(вставить ФИО спортсмена)

классифицирован на Уровень \_\_\_\_\_ и обратился с просьбой разрешить ему использование помощника, читающего схему, то есть человека, который будет диктовать элементы схемы по мере их исполнения спортсменом.

Рассматриваемый случай является исключением из Правил конноспортивных соревнований по паралимпийской выездке. Все спортсмены (кроме спортсменов с ментальными поражениями или последствиями черепно-мозговой травмы) должны исполнять схему по памяти, условия одинаковы для всех, без помощников, читающих схему.

Для обеспечения честных и справедливых соревнований спортсмены, обращающиеся за разрешением использовать помощников для чтения схемы, должны предоставить заключение от психолога, что степень поражения их функций запоминания не позволяет им запомнить последовательность исполнения элементов в схеме. При исполнении тестов по выездке во время соревнований все спортсмены, участвующие в соревнованиях, должны ехать схему в одинаковых условиях.

Требуется, если это возможно, проведение диагностики в соответствии со Шкалой памяти Векслера (WMS-IV) или подобного ему и краткое заключение об обоснованности запроса спортсмена на использование помощника для чтения схемы. Это заключение в конфиденциальном порядке отправить мне вместе с документами, поданными спортсменом вместе с запросом.

Спасибо, что нашли время, чтобы помочь спортсмену.

Искренне ваш,  
Международный/национальный классификатор по паралимпийскому конному спорту.



## ПРИЛОЖЕНИЕ 6.

**Заявка на протест по паралимпийской конноспортивной классификации.**  
(ПОЖАЛУЙСТА, ЗАПОЛНЯЙТЕ ЗАГЛАВНЫМИ ПЕЧАТНЫМИ БУКВАМИ РУЧКОЙ С ЧЁРНЫМИ ЧЕРНИЛАМИ).

Соревнования	
Наименование:	
Дата:	
Место:	
<b>Протест подаётся:</b>	
ФИО:	
Должность:	
Страна:	
Подпись:	
Время:	
Вид протеста (пожалуйста, поставьте (√) в соответствующем квадратике)	
<input type="checkbox"/>	Протест по подтверждению того же Уровня (может быть подан не позднее 60 минут после принятия решения о назначении того же спортивного Уровня группой классификаторов при переклассификации).
<input type="checkbox"/>	Протест по назначению спортсмену другого Уровня (может быть подан не позднее 60 минут после принятия решения группой классификаторов или не позднее, чем за 30 минут до старта в соответствующих соревнованиях) в соответствии с настоящим Руководством по паралимпийской конноспортивной классификации.
<input type="checkbox"/>	Протест по подтверждению того же Уровня или по назначению другого Уровня <b>ВНЕ СОРЕВНОВАНИЙ</b> (Соревнования считаются законченными через тридцать минут после оглашения последних окончательных результатов).
<input type="checkbox"/>	Другой вид протеста:
Вид спорта:	
Место:	
ФИО спортсмена, относительно которого подаётся протест:	
Страна:	
Классификация спортсмена:	

Чётко укажите причину протеста, на каждый протест заполняйте отдельную заявку. При необходимости используйте дополнительные листы.	
Заявка получена:	
Дата получения:	Время получения:
<input type="checkbox"/> Взнос за протест получен. <input type="checkbox"/> Примечание: В случае отклонения протеста взнос не возвращается. Сумма: CHF 150 (швейцарских франков).	
Протест принят:	<input type="checkbox"/> Да. <input type="checkbox"/> Если принят, указать дату и время рассмотрения протеста экспертной группой.
	<input type="checkbox"/> Нет. <input type="checkbox"/> Если не принят, указать причину отказа.
Решение экспертной группы по данному протесту (при необходимости прилагайте дополнительные листы)	
<b>Заполняется членами экспертной группой</b>	
<b>ФИО Классификатора</b>	<b>Подпись классификатора</b>
С решением по протесту ознакомлен:	<input type="checkbox"/> Спортсмен, относительно которого был подан протест.
	<input type="checkbox"/> Лицо, подавшее протест.
Копия данной заявки выдаётся лицу, подготовившему протест, а также при выдаче квитанций об оплате всех связанных с протестом материальных издержек.	
Копии заявки по протесту посылаются Главному классификатору.	
Пожалуйста, приложите к заявке все заключения и другие документы, имеющие отношение к протесту.	

## ПРИЛОЖЕНИЕ 7

### Заявка на апелляцию по паралимпийской конноспортивной классификации

(ПОЖАЛУЙСТА, ПИШИТЕ ЗАГЛАВНЫМИ ПЕЧАТНЫМИ БУКВАМИ РУЧКОЙ С ЧЁРНЫМИ ЧЕРНИЛАМИ).

Общая информация	
<b>Подающий апелляцию</b>	
ФИО:	
Должность:	
Страна:	
Подпись:	
Дата:	
Апелляция	
ФИО спортсмена, относительно которого подаётся апелляция:	
Страна:	
Классификация спортсмена:	
Чётко укажите причину апелляции (обозначьте основания для апелляции и, в частности, опишите ошибки процесса, которые по вашему мнению были допущены).	
Принявший заявку:	
Дата принятия:	Время принятия:
Взнос за апелляцию получен. Примечание: В случае отклонения апелляции взнос не возвращается. Сумма: CHF 500 (швейцарских франков).	
Принятие апелляции:	<input type="checkbox"/> Да. Если принята, указать дату и время рассмотрения апелляции экспертной группой.
	<input type="checkbox"/> Нет. Если не принята, указать причину отказа.
Решение экспертной группы по апелляции (в случае необходимости используйте дополнительные листы чистой бумаги):	

<b>Заполняется членами апелляционного органа</b>	
<b>ФИО</b>	<b>Подпись</b>
С решением по апелляции ознакомлен:	Спортсмен, относительно которого была подана апелляция.
	Лицо, подавшее апелляцию.
<p>Копия данной заявки выдаётся лицу, подготовившему апелляцию, а также при выдаче квитанций об оплате всех связанных с апелляцией материальных издержек.</p>	
<p>Копии заявки по протесту посылаются Главному классификатору.</p>	
<p>Пожалуйста, приложите к заявке все заключения и/или другие документы, имеющие отношение к апелляции (в случае необходимости используйте отдельные листы чистой бумаги).</p>	

**За более подробной информацией и контактной информацией для всех национальных и международных классификаторов обращайтесь по следующим адресам:**

**Руководитель паралимпийской конноспортивной классификации в FEI и создатель системы классификации:**

Dr Christine Meaden PhD MCSP

9 Bloomfield Road

Maidenhead

Berks SL6 4NS

U.K.

Tel.: 44 1628-629601

Fax.: 44 1628-623684

[chris@meaden.co.uk](mailto:chris@meaden.co.uk)

**Federation Equestre Internationale**

HM King Hussein I Building

Chemin de la Joliette 8

1006 Lausanne

Switzerland

Tel.: 0041 21 310 4747

Fax.: 0041 21 310 476